

گراف

graph

تازہ های آماری و نمودارها را در
«دنیا ی اقتصاد» مطالعه کنید



دلار آزاد ۹۴/۱۵۰ تومان +۰/۵۳%

دلار مرکز مبادله ۶۹/۶۳۲ تومان +۰/۲%

یورو آزاد ۹۸/۸۴۰ تومان +۰/۹۸%

یورو مرکز مبادله ۷۲/۷۹۵ تومان +۰/۶۷%

درهم ۲۵/۸۱۰ تومان +۰/۸۱%

لیبر ۲۵۹۰ تومان +۰/۳۹%

امروز بازار ارز با رشد قیمت‌ها همراه بود. دلار آزاد با ۰.۵۳٪ افزایش به ۹۴,۱۵۰ تومان رسید و یورو آزاد نیز با رشد ۰.۹۸٪ در ۹۸,۸۴۰ تومان معامله شد.

دلار مرکز مبادله افزایش ۰.۲٪ داشت و ۶۹,۶۳۲ تومان قیمت خورد، در حالی که یورو مرکز مبادله با رشد ۰.۶۷٪ به ۷۲,۷۹۵ تومان رسید. درهم و لیر ترکیه نیز با افزایش قیمت همراه بودند.

نبض بازار سکه و طلا

شنبه ۱۴۰۳/۱۲/۰۴

دنیای اقتصاد

سکه امامی ۷۸/۵۰۵/۰۰۰ تومان +۰/۳۸%

نیم سکه ۴۳/۴۰۰/۰۰۰ تومان +۱/۱۷%

ربع سکه ۲۲/۷۰۰/۰۰۰ تومان +۱/۳۴%

سکه گرمی ۱۱/۴۰۰/۰۰۰ تومان +۲/۷%

طلای ۱۸ عیار ۶/۸۶۵/۰۰۰ تومان -۰/۵۵%

انس جهانی طلا ۲۹۳۶ دلار +۰/۰۶%

Den_ir

امروز قیمت‌ها در بازار طلا و سکه با نوساناتی همراه بود. سکه امامی افزایش ۳.۸ درصدی را تجربه کرد و به ۷۸,۵۰۵,۰۰۰ تومان رسید، در حالی که طلا ۱۸ عیار با کاهش ۰.۵۵٪ به ۶,۸۶۵,۰۰۰ تومان معامله شد.

انس جهانی طلا هم رشد ۰.۵۶٪ را ثبت کرد و به ۲۹۳۶ دلار رسید

نبض بازار رمزارایی

شنبه ۱۴۰۳/۱۲/۰۴

بیت کوین ۸,۹۰۴,۸۹۰,۷۸۱ تومان -۰.۴۴%

اتریوم ۲۵۳,۴۷۹,۹۹۸ تومان -۱.۱۶%

لایت کوین ۱۱,۹۱۹,۹۹۹ تومان -۴.۶۳%

دوج کوین ۲۲,۶۳۹ تومان -۳.۹۹%

ریپل ۲۴۰,۰۰۰ تومان -۲.۱۲%

کاردانو ۷۱,۴۲۹ تومان -۳.۴۴%

بازار ارزهای دیجیتال امروز با کاهش قیمت مواجه شد. بیت‌کوین، به‌عنوان ارزشمندترین رمزارز، افت جزئی را تجربه کرد و به ۸۹۰۴ میلیون تومان رسید. اتریوم، لایت‌کوین، دوج‌کوین و سایر رمزارزها نیز در مسیر نزولی قرار گرفتند.

متغیر	مقدار	تغییرات روزانه (درصد)	تغییرات نقطه‌ای ماهانه (درصد)	تغییرات نقطه‌ای سالانه (درصد)
شاخص کل بورس	۲۷۱۴۱۲۳	-۰/۶۶	-۳/۵۶	۳۱/۰۶
شاخص کل (هم وزن)	۸۲۶۷۸۱	-۰/۸۳	-۶/۸۹	۱۳/۷۴

با ورود دلار به کانال ۹۴ هزار تومان در معاملات شنبه ۴ اسفندماه، بورس باز هم ریخت. دلار که معاملات روز پنجشنبه را در کانال ۹۳ هزار تومان به پایان رسانده بود؛ در معاملات امروز وارد کانال تاریخی ۹۴ هزار تومان شد تا معاملات بازار سهام با افت نماگرهای سهامی پیگیری شود. در معاملات امروز، شاخص کل با افت ۰.۶۶ درصدی همراه شد و به سطح ۲ میلیون و ۷۱۴ هزار واحدی رسید. شاخص هم‌وزن نیز با افت ۰.۸۳ درصدی همراه شد و تا سطح ۸۲۶ هزار واحدی عقب‌نشینی کرد. در فرابورس نیز شاخص کل فرابورس با افت ۰.۹۳ درصدی همراه شد. در جریان داد و ستدهای امروز یک هزار و ۷۸ میلیارد تومان پول حقیقی از گردونه معاملات سهام، حق‌تقدم و صندوق‌های سهامی خارج شد و ارزش معاملات ۶ هزار و ۹۳۱ میلیارد تومانی به ثبت رسید.

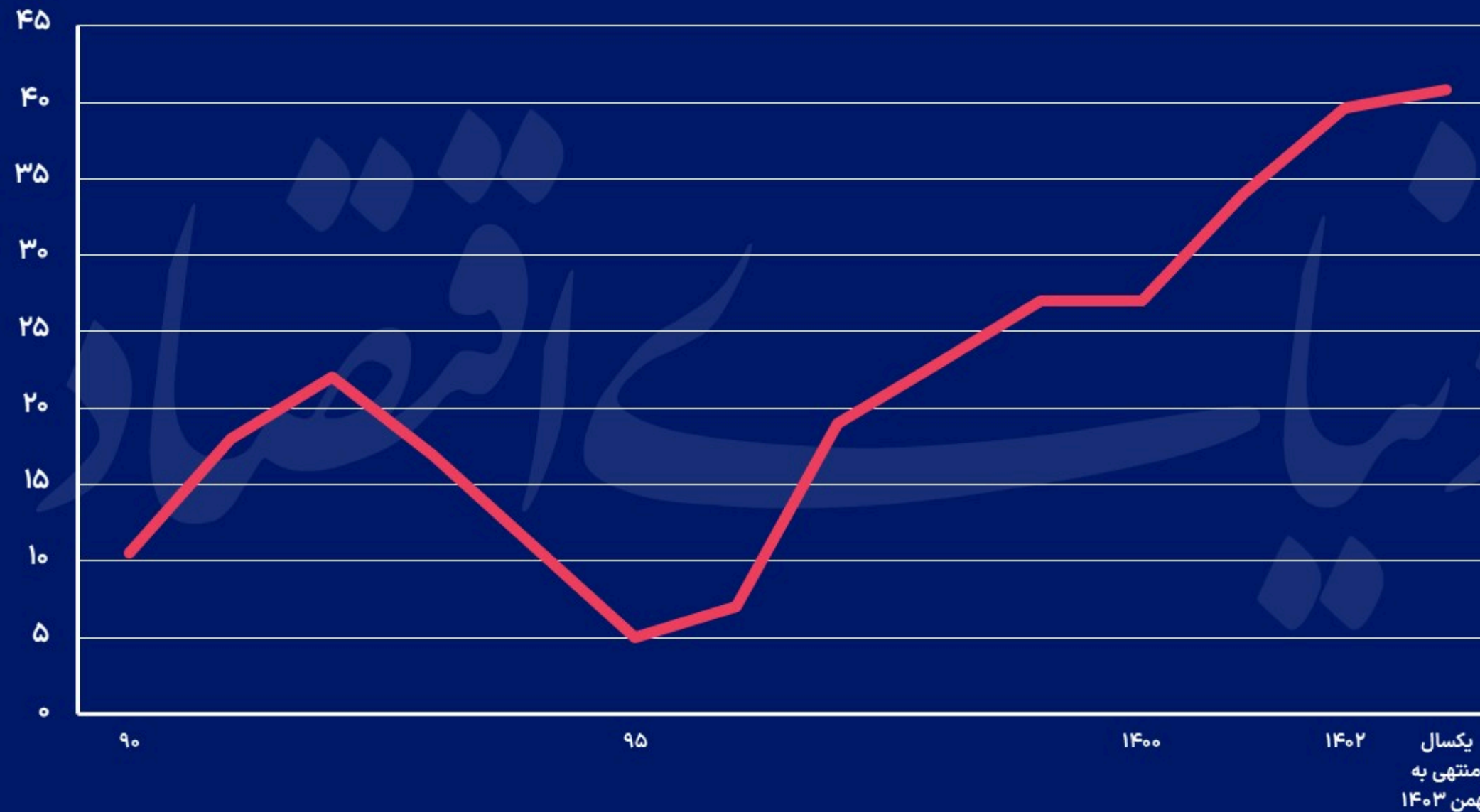
آخرین آمارهای پولی و بانکی

رقم (درصد)	متغیر
۲۷/۴	رشد نقطه به نقطه نقدینگی بهمن
۲۲	رشد نقطه به نقطه پایه پولی بهمن
۳۳/۸	تورم نقطه به نقطه مصرف کننده آذر (بانک مرکزی)
۳۵/۳	تورم نقطه به نقطه مصرف کننده بهمن (مرکز آمار)
۲۵/۹	تورم نقطه به نقطه تولید کننده آذر

توضیح: منبع همه آمارها به جز تورم مصرف کننده که دارای دو منبع است، از بانک مرکزی است.

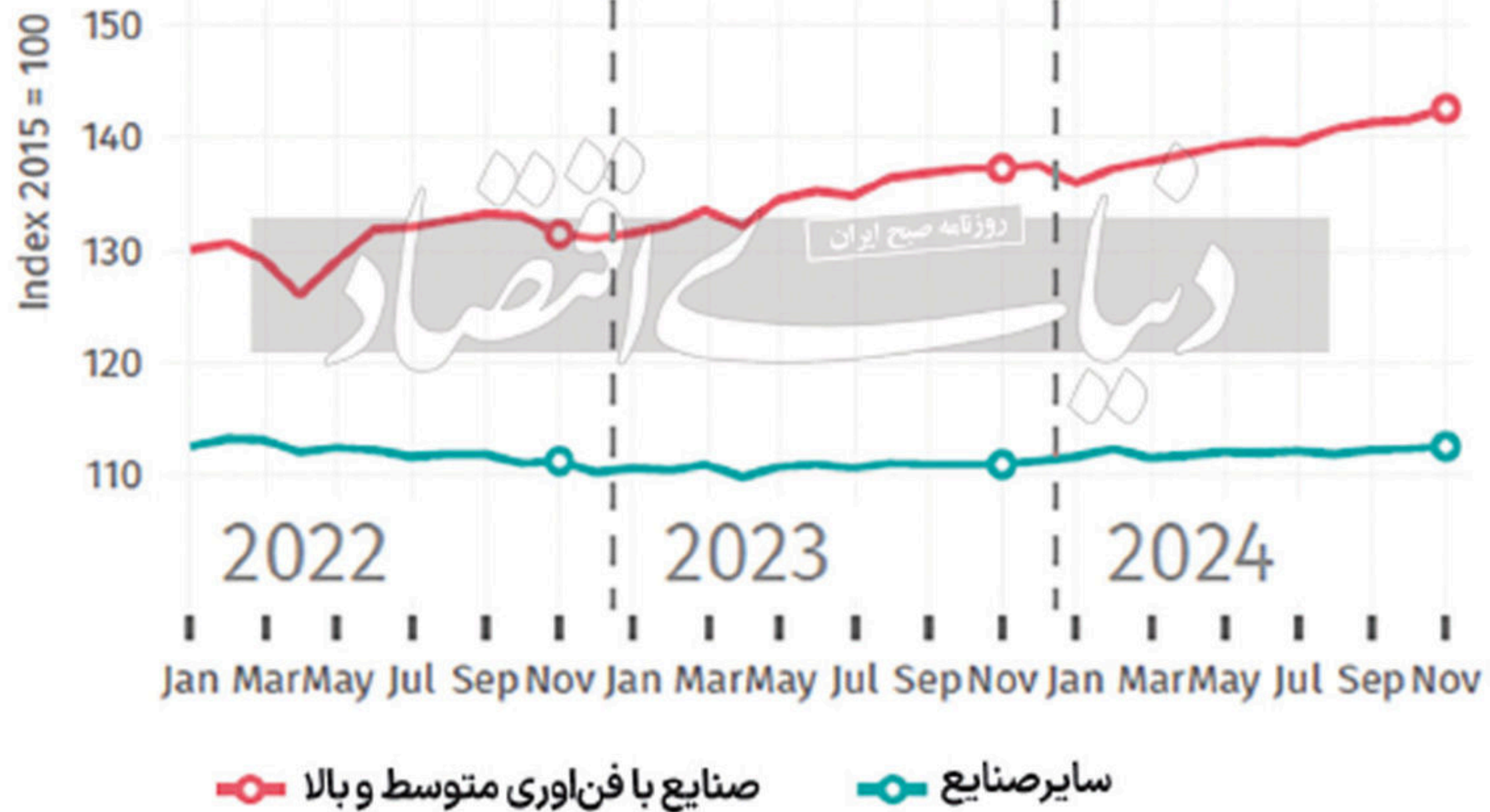
نگاهی به آمارهای تورم نقطه به نقطه نشان می‌دهد این متغیر پس از تجربه رسیدن به قله تاریخی در فروردین ۱۴۰۲، روندی نزولی را تا پایان این سال طی کرد. تورم نقطه‌ای در فروردین ماه ۱۴۰۲، ۵۵.۵ درصد بود؛ با این حال، با گذشت زمان، این متغیر با کاهش روبه‌رو شد و در فروردین ۱۴۰۳، به کف ۴۵ ماهه رسید. تورم نقطه به نقطه در فروردین ۱۴۰۳، رقم ۳۰.۹ درصد را ثبت کرد که حاکی از کاهش ۲۴.۶ واحد درصدی این متغیر در طول یک سال بود. به گفته کارشناسان، علت کاهش نرخ تورم در سال ۱۴۰۲، کاهش نرخ رشد نقدینگی در این سال و ثبات نسبی نرخ ارز بوده است.

میانگین سالانه رشد اجاره بها در کشور (درصد) - مرکز آمار



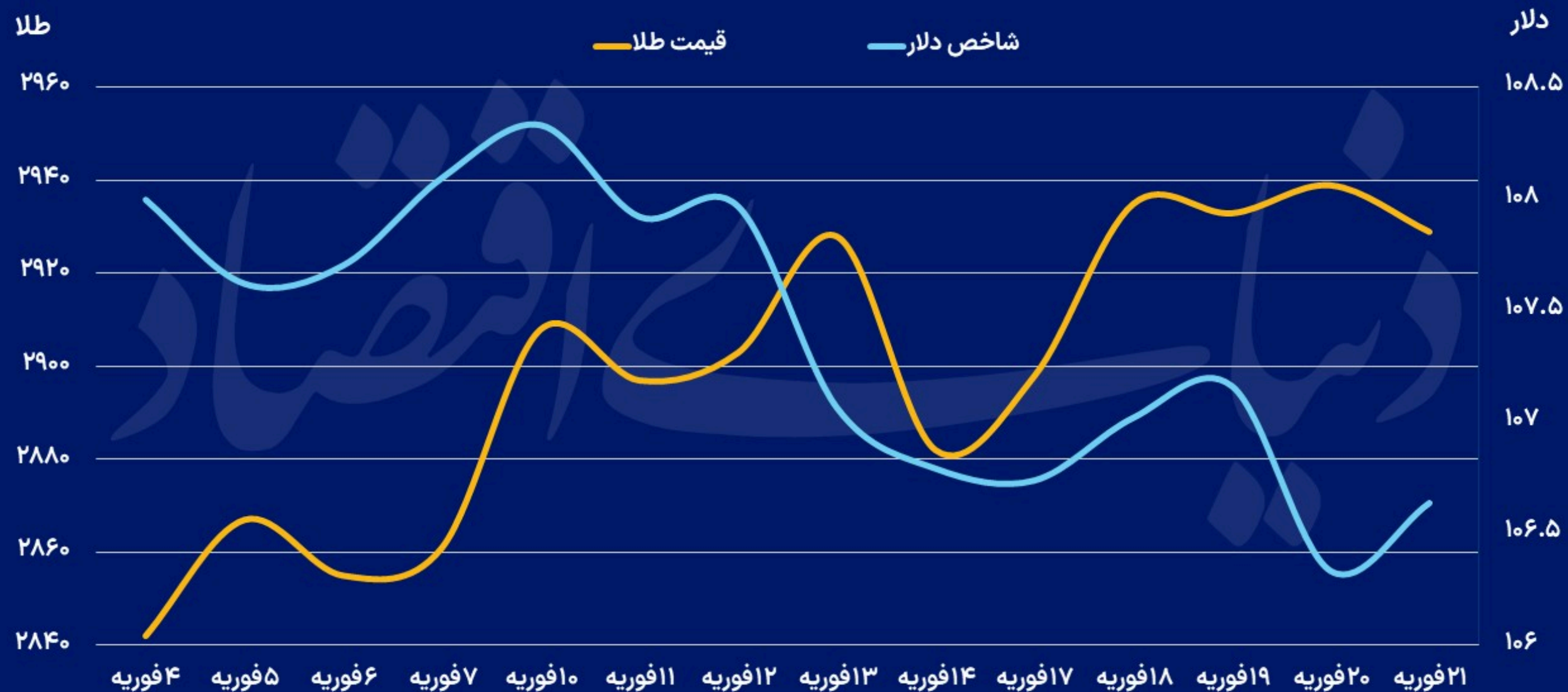
تورم سالانه اجاره بها در بهمن ماه به نرخ ۴۱ درصد یعنی سقف ۱۳ سال اخیر خود رسید؛ این در حالی بود که از سرعت رشد تورم عمومی و تورم خرید مسکن در این سال کاسته شد. به این ترتیب بیش از ۶ میلیون خانوار مستاجر در کشور در این سال تحت فشار هزینه اجاره بها مجبور به فاکتور گرفتن از سایر هزینه‌های زندگی شدند. عدم تعادل در بخش عرضه و تقاضای مسکن استیجاری عامل پیشی گرفتن تورم اجاره بها از تورم عمومی و تورم مسکن بود. در این شرایط با توجه به نبود برنامه مشخص از سوی سیاستگذار برای حل چالش مسکن در استطاعت برای گروه‌های درآمدی ضعیف و متوسط؛ عبور از شرایط کنونی برای مستاجران دشوار خواهد بود.

روند شاخص تولیدات صنعتی جهان به تفکیک سطوح فناوری-یونیدو



تولید صنعتی جهان در نوامبر ۲۰۲۴ به آرام‌ترین شکل ممکن رشد کرد. گزارش تولیدات صنعتی جهانی در نوامبر ۲۰۲۴ که از سوی سازمان توسعه صنعتی ملل متحد (UNIDO) منتشر شده، وضعیت تولید جهانی را در پنج‌قاره نشان داده که جز آسیا-اقیانوسیه و آفریقا وضعیت همه مثبت بوده است. این گزارش که شامل تحلیل‌های آماری و نمودارهای مربوط به تولیدات صنعتی جهانی است، نشان می‌دهد برنده بزرگ این ماه از سال، کشور چین و سپس آمریکای شمالی بوده است، ضمن اینکه اروپا و آمریکای جنوبی هم بهبودی محسوس را در سطح تولید تجربه کرده‌اند.

روند طلای جهانی و شاخص جهانی دلار



روز پنجشنبه، طلای جهانی برای چندمین بار از ابتدای امسال، توانست رکورد قیمتی جدیدی را به ثبت برساند و از قیمت ۲۹۵۰ دلار در هر اونس عبور کند. با این حال، با پایان هفته معاملاتی بازار جهانی، این فلز ارزشمند وارد فاز اصلاح قیمت شد. گفته می‌شود که در کنار نااطمینانی‌های ژئوپلیتیک، تجاری و اقتصادی در زمان ریاست‌جمهوری ترامپ، افزایش ذخایر طلای بانک‌های مرکزی به رشد قیمت طلا خواهد انجامید.