

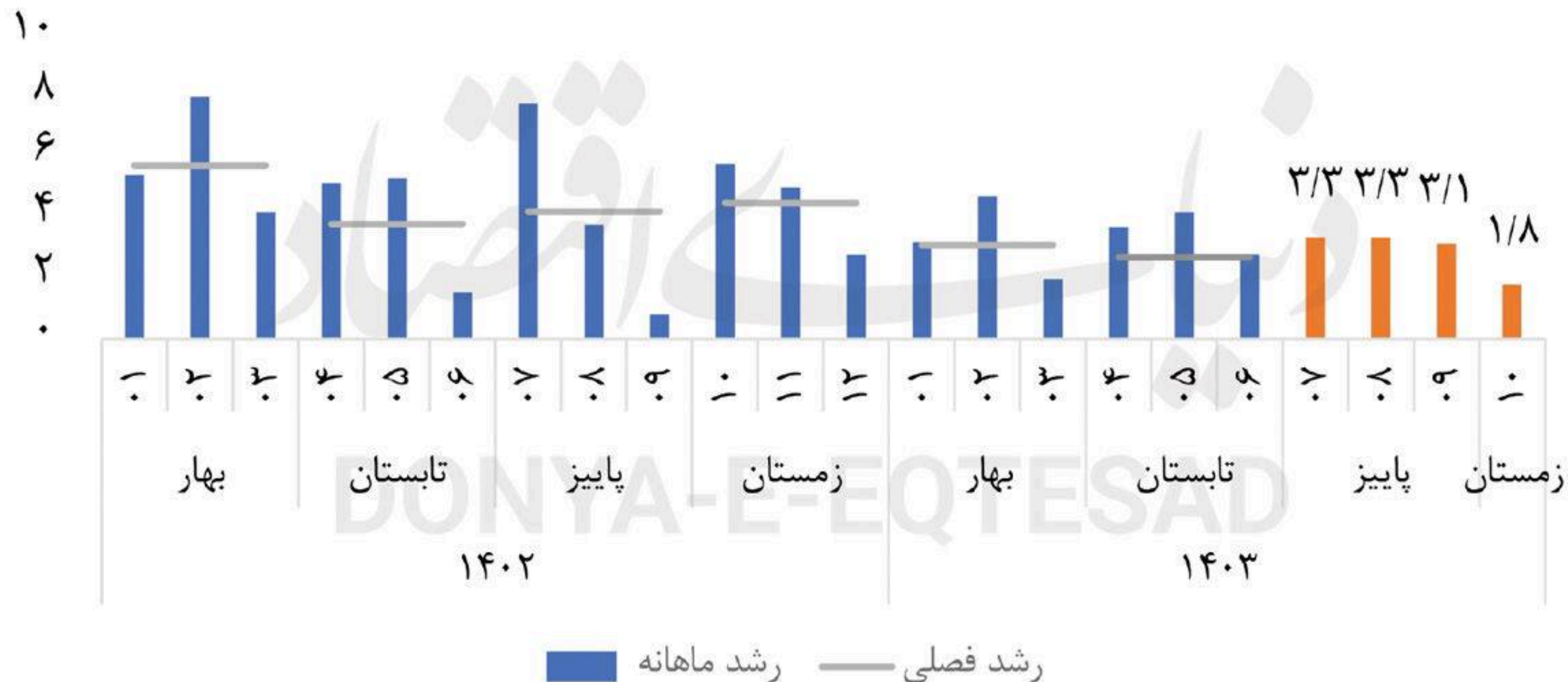
دنیای اقتصاد

گراف

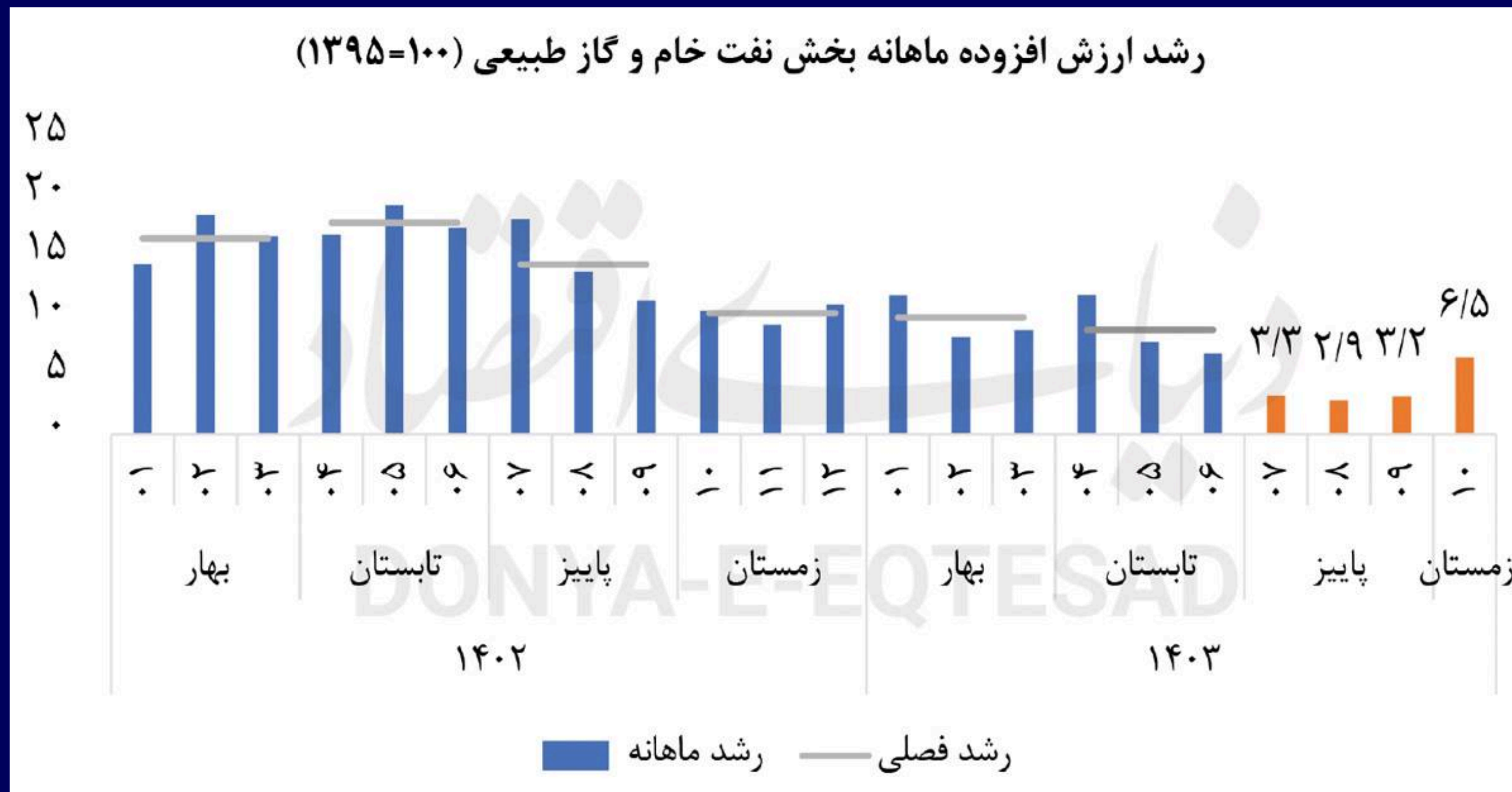
graph

تازه‌های آماری و نمودارها را در
«دنیای اقتصاد» مطالعه کنید

رشد تولید ناخالص داخلی ماهانه (۱۳۹۵=۱۰۰)

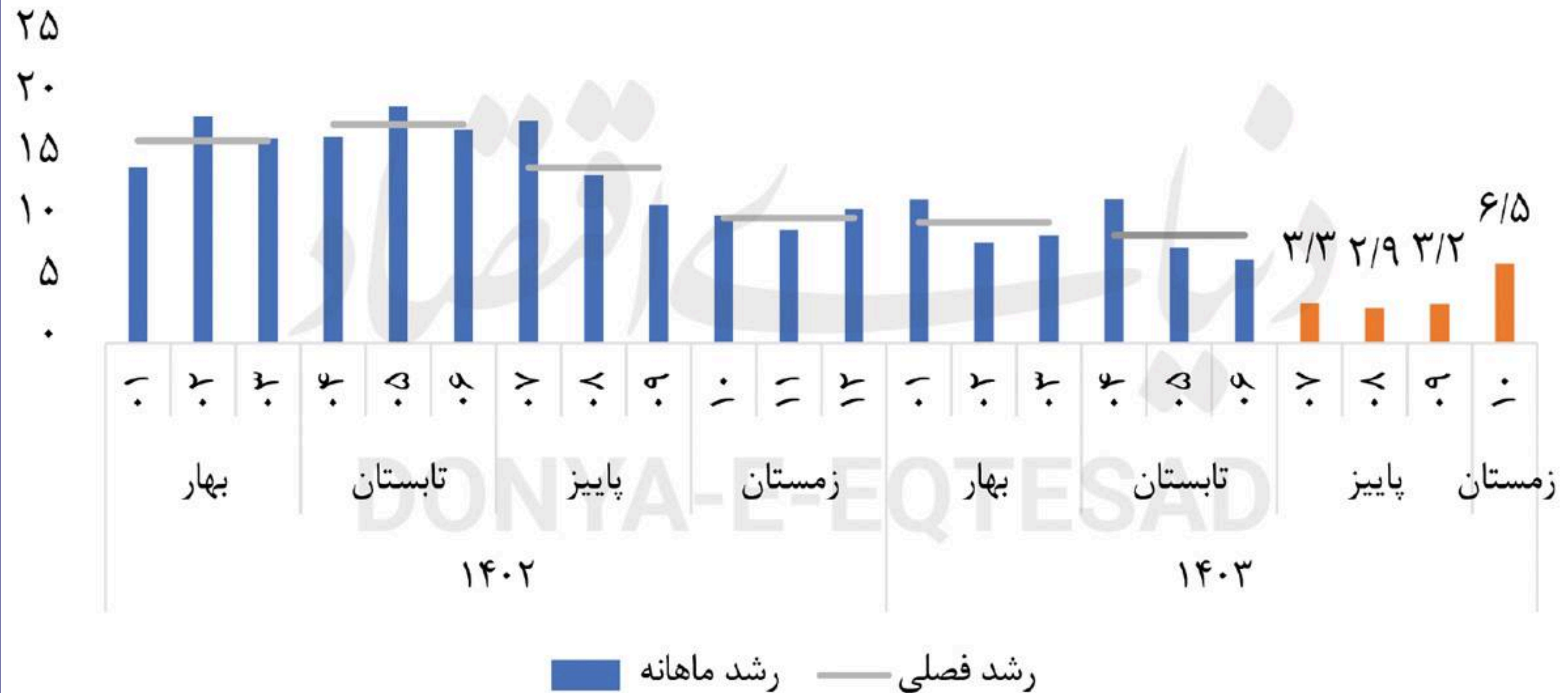


بر اساس برآوردهای مرکز پژوهش‌های مجلس، رشد اقتصادی کشور در دی‌ماه سال جاری ۱.۸ درصد و بدون احتساب نفت ۱.۳ درصد بوده که کمترین میزان رشد در سال ۱۴۰۳ است.



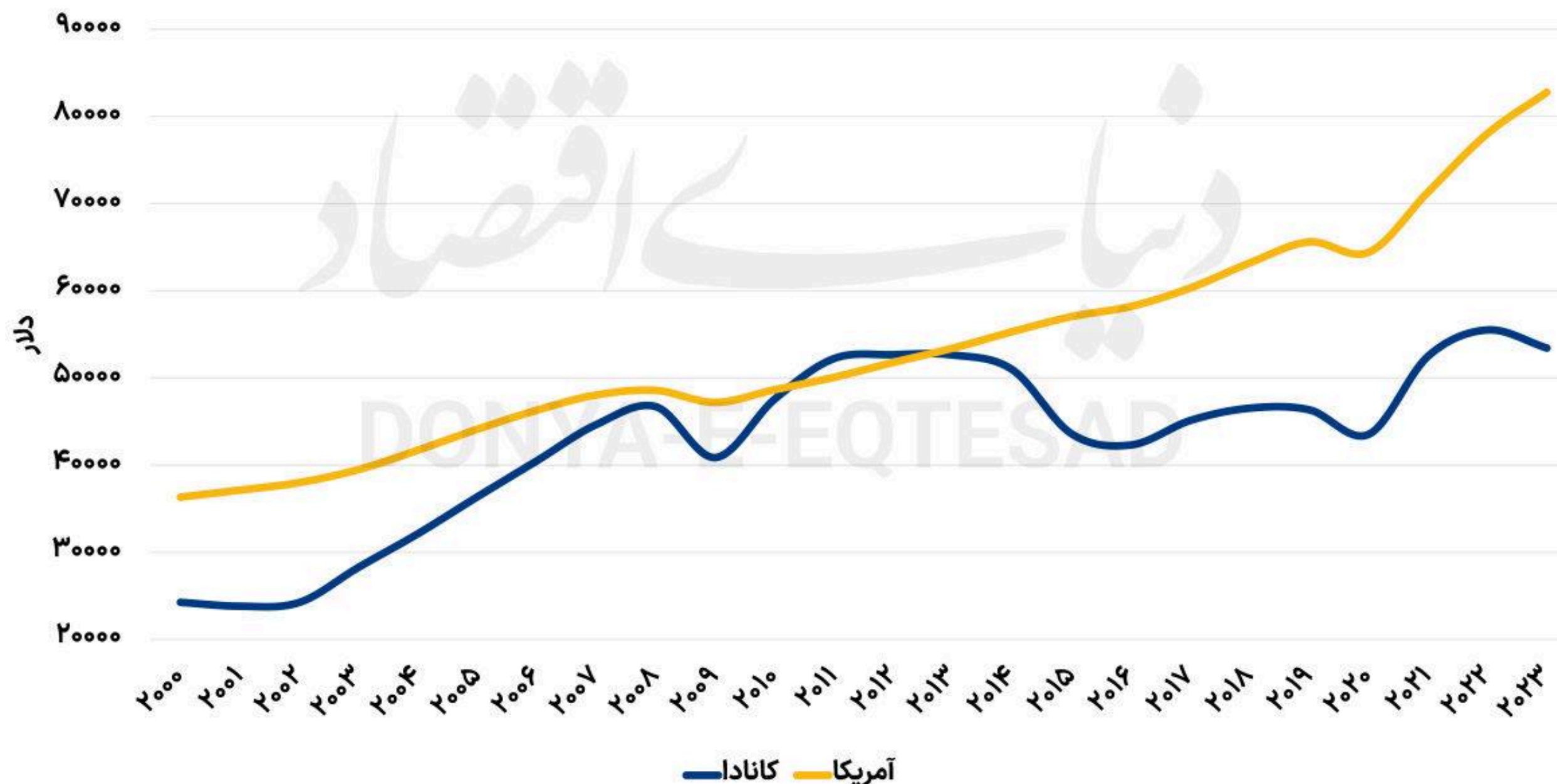
نتایج برآوردهای مرکز پژوهش‌ها نشان می‌دهد که رشد اقتصادی کشور در دی‌ماه سال جاری ۱.۸ درصد و بدون احتساب نفت ۱.۳ درصد بوده است. بررسی آمارهای مربوط به بخش نفت خام و گاز طبیعی نشان می‌دهد که این بخش در تابستان سال جاری رشد ۸.۸ درصدی را ثبت کرد. با این حال با ورود به فصل پاییز روند رشد این بخش نزولی شد و در آذرماه سال جاری به ۳.۲ درصد رسید.

رشد ارزش افزوده ماهانه بخش نفت خام و گاز طبیعی (۱۳۹۵=۱۰۰)



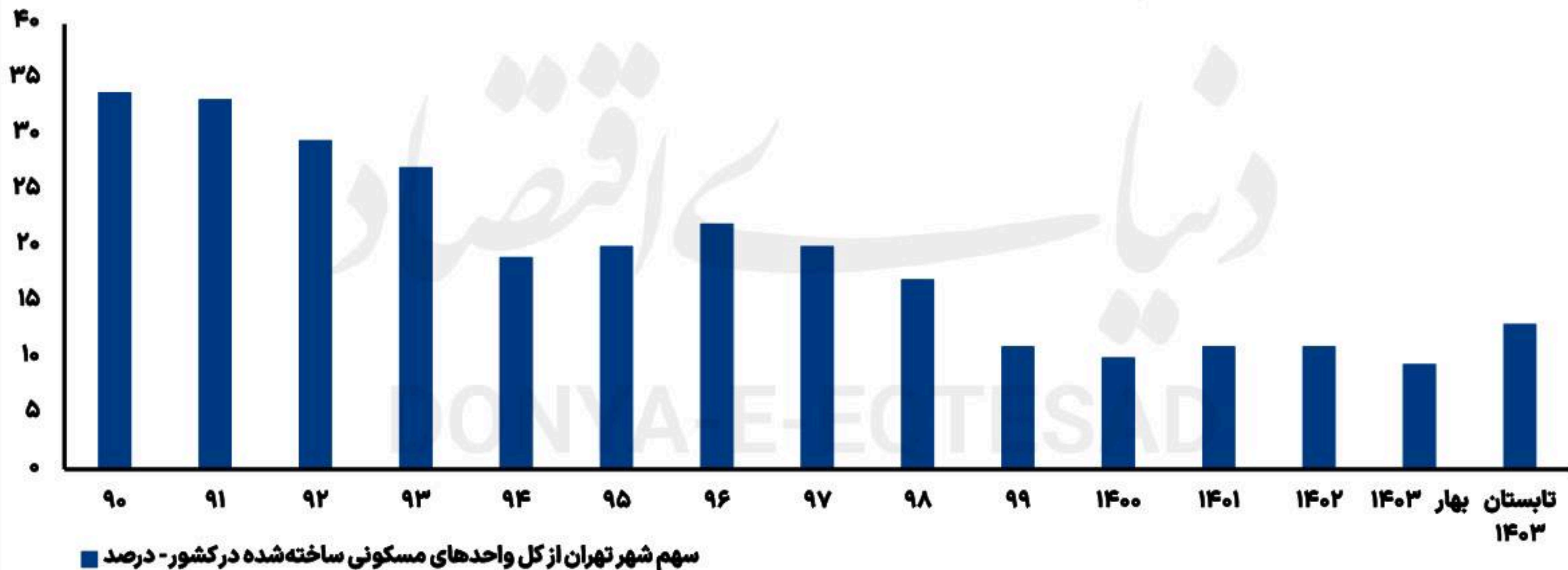
همچنین در این ماه تولید محصولات زراعی رشد ۴.۵ درصدی، محصولات باغی رشد ۳ درصدی و دامداری رشد ۳.۱ درصدی را تجربه کرده‌اند. یکی از نکات قابل توجه درباره رشد دی‌ماه آن است که میزان بارش در این ماه ۰.۹ میلی‌متر افزایش یافته است.

مقایسه تولید ناخالص داخلی سرانه کانادا و آمریکا



هزینه‌های دولت کانادا در دوره حکومت جاستین ترودو تقریباً دو برابر شد و در این دوران، سرمایه‌گذاری تجاری یک‌سوم کاهش یافت. بهره‌وری اقتصاد کانادا اکنون ۳۰ درصد کمتر از آمریکاست و تولید ناخالص داخلی سرانه کانادا برابر با میزان سال ۲۰۱۴ است. بسیاری یک دهه اخیر را دهه ازدست‌رفته اقتصاد کانادا می‌دانند.

افزایش سهم شهر تهران از مسکن سازی های کشوری بعد از سقوط بهار



مرکز آمار کشور اطلاعات پروانه های ساختمانی صادر شده توسط شهرداری های کشور برای تابستان ۱۴۰۳ را منتشر کرد؛ بررسی این داده ها از آن حکایت دارد که در تابستان امسال در کل کشور برای ۱۰۸ هزار و ۹۷۴ واحد پروانه ساخت خانه صادر شده، همچنین میزان صدور پروانه ساختمانی در شهر تهران برابر ۱۴ هزار و ۷۹۰ نفر بود.

رشد شاخص تولید و فروش فعالیت‌های صنعتی و معدنی در بهمن‌ماه سال ۱۴۰۳

| شاخص فروش | | | شاخص تولید | | | رشد شاخص تولید و فروش | |
|--|-------------------------------|---------------------|--|-------------------------------|---------------------|-----------------------|----------------------------|
| رشد ۱۱ ماهه نسبت به ۱۱ ماه مشابه سال قبل | رشد نسبت به ماه مشابه سال قبل | رشد نسبت به ماه قبل | رشد ۱۱ ماهه نسبت به ۱۱ ماه مشابه سال قبل | رشد نسبت به ماه مشابه سال قبل | رشد نسبت به ماه قبل | | |
| ۰/۷ | -۰/۳ | ۷/۲ | -۱/۱ | -۵/۳ | ۰/۸ | صنعت | |
| ۴/۳ | -۱/۱ | ۶/۹ | -۰/۸ | -۸/۶ | ۴/۹ | شیمیایی به جر دارو | رشته فعالیت‌های منتخب صنعت |
| -۱/۶ | -۷/۱ | ۰/۶ | -۳/۲ | -۱۰/۶ | -۵/۵ | فلزات پایه | |
| -۹/۵ | ۶/۵ | ۲۸/۳ | -۸/۵ | ۳/۷ | ۱۱/۰ | خودرو و قطعات | |
| -۱۵/۴ | -۱۹/۵ | ۴/۲ | -۴/۵ | -۱۹/۳ | -۱۳/۱ | معدن | |

در بهمن‌ماه سال ۱۴۰۳ نرخ رشد ماهانه قیمت شرکت‌های صنعتی بورسی افزایش ۳/۴ درصدی داشته، همچنین رشد نقطه به نقطه با افزایش ۳/۶ واحد درصدی نسبت به ماه قبل به ۳۴/۴ درصد رسیده است. میانگین سالانه شاخص قیمت نیز در بهمن‌ماه سال ۱۴۰۳ نسبت به ماه قبل یک واحد درصد افزایش یافته و میزان ۲۵/۶ درصد افزایش را نشان می‌دهد.

سکه امامی ۷۸/۵۸۰/۰۰۰ تومان +۱/۵۲%

نیم سکه ۴۹/۰۰۰/۰۰۰ تومان +۱/۴۵%

ربع سکه ۲۴/۷۰۰/۰۰۰ تومان +۱/۲۳%

سکه گرمی ۱۲/۶۰۰/۰۰۰ تومان ۰

طلای ۱۸ عیار ۶/۷۰۹/۰۰۰ تومان +۰/۵۳%

انس جهانی طلا ۲۹۱۸ دلار +۰/۰۸%

دلار آزاد ۹۲/۹۰۰ تومان -۰/۰۵%

دلار مرکز مبادله ۷۰/۳۶۸ تومان +۰/۱۸%

یورو آزاد ۱۰۱/۴۳۰ تومان -۰/۰۹%

یورو مرکز مبادله ۷۶/۸۸۲ تومان +۱%

درهم ۲۵/۴۵۶ تومان +۰/۲۱%

لیر ۲۵۴۰ تومان ۰