

گراف

graph

تازه‌های آماری و نمودارها را در
«دنیای اقتصاد» مطالعه کنید





آرامش پس از طوفان در بازار طلا و ارز؟

پس از جهش‌های پیاپی، امروز بازار طلا و ارز نفسی تازه کرد. قیمت طلا به ۶.۳۹۵ میلیون تومان رسید و دلار هم به کانال ۸۸ هزار تومان برگشت. اما آیا این به معنای پایان نوسانات است؟

دلایل این اصلاح قیمتی را می‌توان در چند نکته خلاصه کرد: رشد شدید روزهای قبل که بازار را بیش از حد داغ کرده بود. احتمال ورود بانک مرکزی برای کنترل هیجانات.

اصلاح طبیعی قیمت‌ها، هرچند هنوز سایه ریسک‌های سیاسی بر بازار سنگینی می‌کند. پس، کاهش امروز را نباید با تغییر روند اشتباه گرفت. بازار همچنان در حال رصد تحولات است و هر اتفاقی می‌تواند بازی را تغییر دهد.

در ادامه نگاهی به روند بازارها و اقتصاد در روزی که گذشت خواهیم داشت.

دلار آزاد ۸۸/۶۰۰ تومان -۲/۷۶%

دلار مرکز مبادله ۶۹/۱۳۴ تومان +۰/۲۸%

یورو آزاد ۹۱/۰۶۰ تومان -۴/۵۴%

یورو مرکز مبادله ۷۱/۲۸۱ تومان +۰/۱۱%

درهم ۲۴/۱۲۰ تومان -۴/۰۴%

لیر ۲۴۴۰ تومان -۴/۵۱%

قیمت دلار امروز ۳ درصد کاهش یافت و به ۸۸,۶۰۰ تومان رسید.

یورو نیز با افتی بیش از ۴ درصد، به ۹۱,۰۰۰ تومان رسید.

درهم و لیر هم نزولی بودند و به ترتیب با قیمت ۲۴,۱۲۰ و ۲,۴۴۰ تومان معامله شدند.

نبض بازار سکه و طلا

سه‌شنبه ۱۴۰۳/۱۱/۲۳

دنیای اقتصاد
روزانه صبح ایران

سکه امامی ۷۳/۱۹۵۰/۰۰۰ تومان ۶/۹۹٪-

نیم سکه ۴۱/۰۰۰/۰۰۰ تومان ۲/۲٪-

ربع سکه ۲۱/۳۰۰/۰۰۰ تومان ۳/۷۶٪-

سکه گرمی ۱۰/۹۰۰/۰۰۰ تومان ۲/۷۵٪-

طلای ۱۸ عیار ۶/۳۹۵/۰۰۰ تومان ۳/۵۱٪-

انس جهانی طلا ۲۸۹۵ دلار ۵/۳۳٪-

Den_ir



طلا نیز روندی کاهشی داشت.

سکه امامی با افت ۷ درصدی به ۷۳,۱۹۵,۰۰۰ تومان رسید.

نیم‌سکه نیز ۲.۲ درصد کاهش یافت و ۴۱,۰۰۰,۰۰۰ تومان معامله شد.

طلای ۱۸ عیار هم با افت ۳.۵ درصدی، به ۶,۳۹۵,۰۰۰ تومان رسید

در بازار رمزارزها نیز اکثر
ارزهای دیجیتال روندی
کاهشی داشتند.

بیت‌کوین با افت ۴.۳۸
درصدی به ۹۷,۹۰۰ دلار رسید.

اتریوم نیز ۴.۵ درصد کاهش
یافت و به ۲,۶۹۴ دلار رسید.

بیت کوین ۸,۵۰۵,۵۷۳,۰۰۳ تومان -۴.۳۸%

اتریوم ۲۳۳,۵۰۱,۵۰۰ تومان -۴.۵۴%

لایت کوین ۱۱,۰۱۱,۹۳۸ تومان +۰.۸۸%

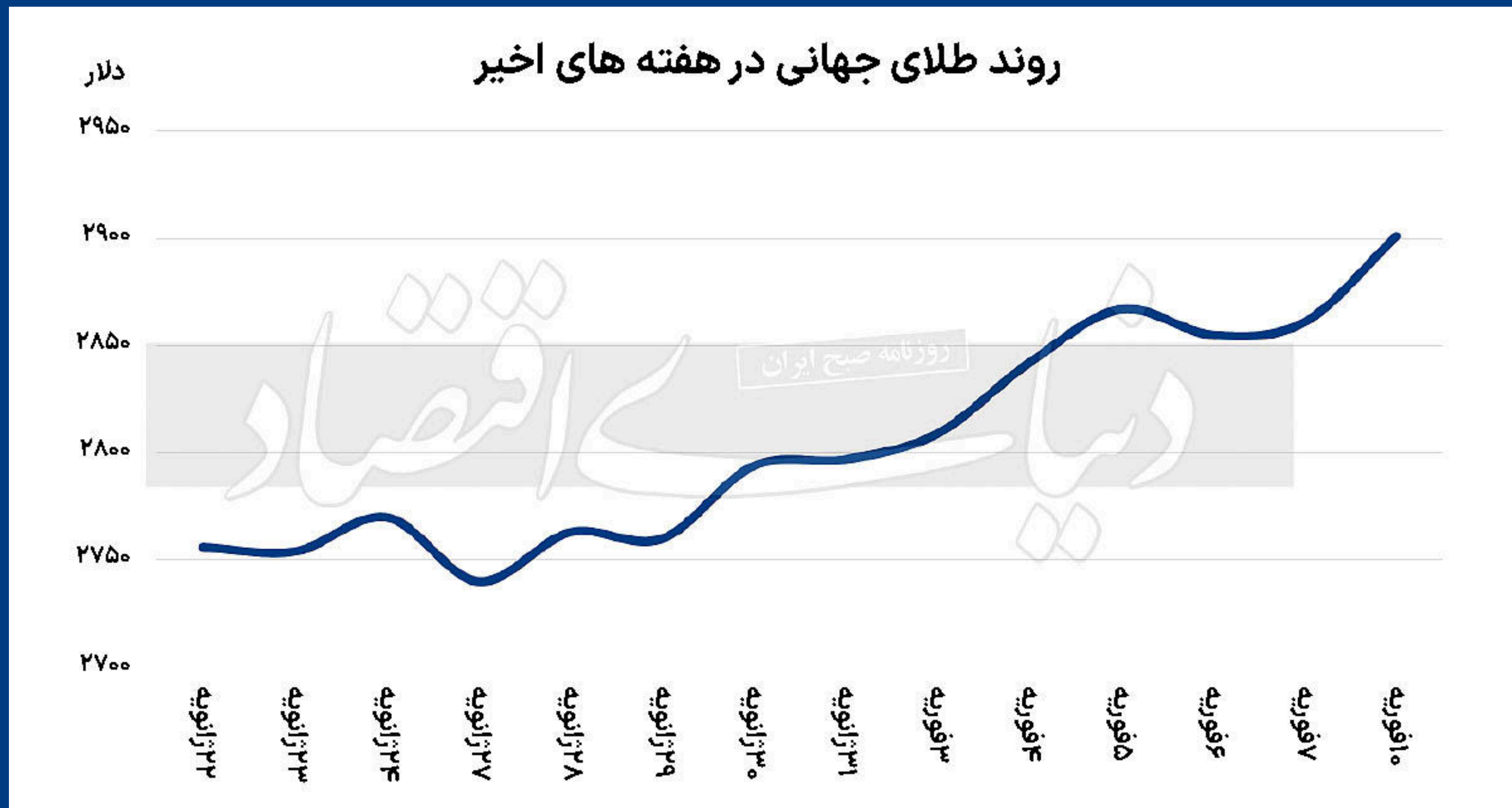
دوج کوین ۲۲,۷۱۰ تومان -۲.۰۸%

ریپل ۲۱۶,۸۰۰ تومان -۳.۲۷%

کاردانو ۶۹,۱۳۲ تومان +۶.۵۷%

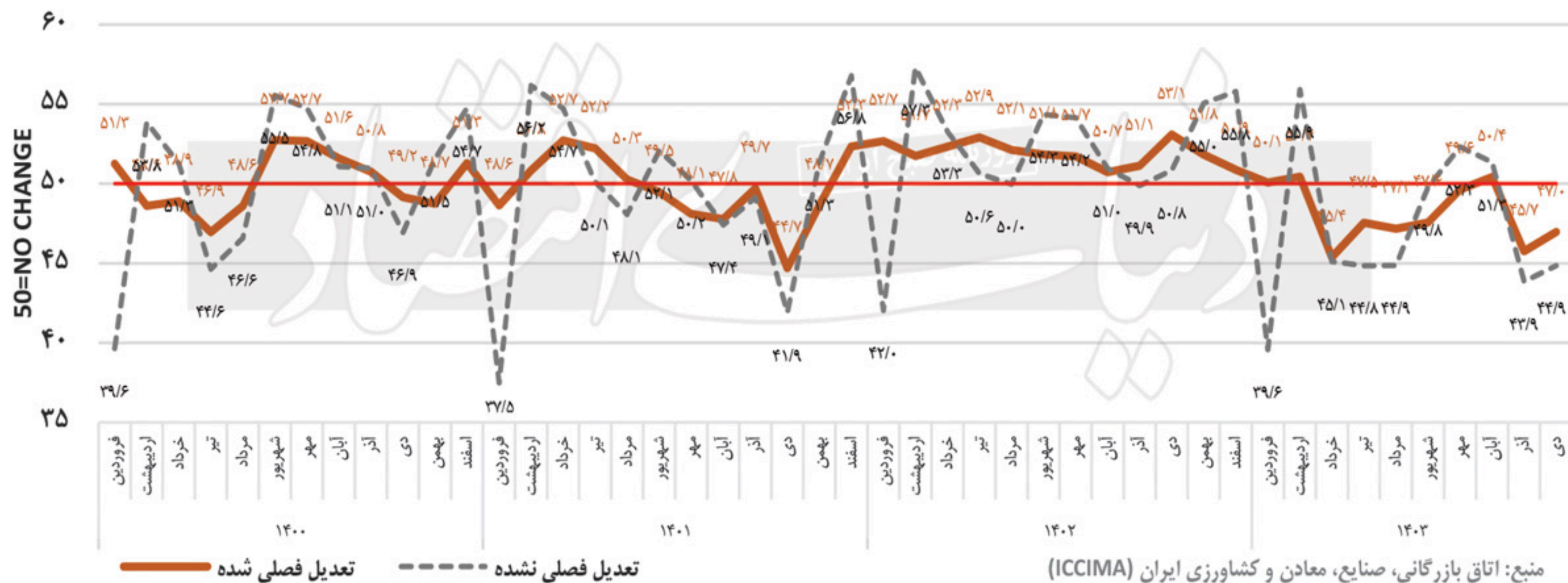
متغیر	مقدار	تغییرات روزانه (درصد)	تغییرات نقطه‌ای ماهانه (درصد)	تغییرات نقطه‌ای سالانه (درصد)
شاخص کل بورس	۲۷۸۴۳۵۰	-۱/۳۲	-۲/۵۵	۳۳/۱۰
شاخص کل (هم وزن)	۸۵۹۹۳۷	-۱/۴۷	-۴/۵۷	۱۷/۰۳

درمعاملات روز سه شنبه، ۲ هزار و ۳۹۲ میلیارد تومانی از گردونه معاملات سهام خارج شد که بیشترین میزان خروج پول حقیقی از این بازار از ۲۴ اردیبهشت سال ۱۴۰۲ محسوب می‌شود. معاملات بورس تهران در روز سه‌شنبه با افت قابل توجه نماگرهای سهامی پیگیری شد. در معاملات امروز، شاخص کل با افت ۱.۳۲ درصدی همراه شد و مجدداً کانال ۲ میلیون و ۸۰۰ هزار واحدی را از دست داد و تا سطح ۲ میلیون و ۷۸۴ هزار واحدی عقب نشینی کرد.



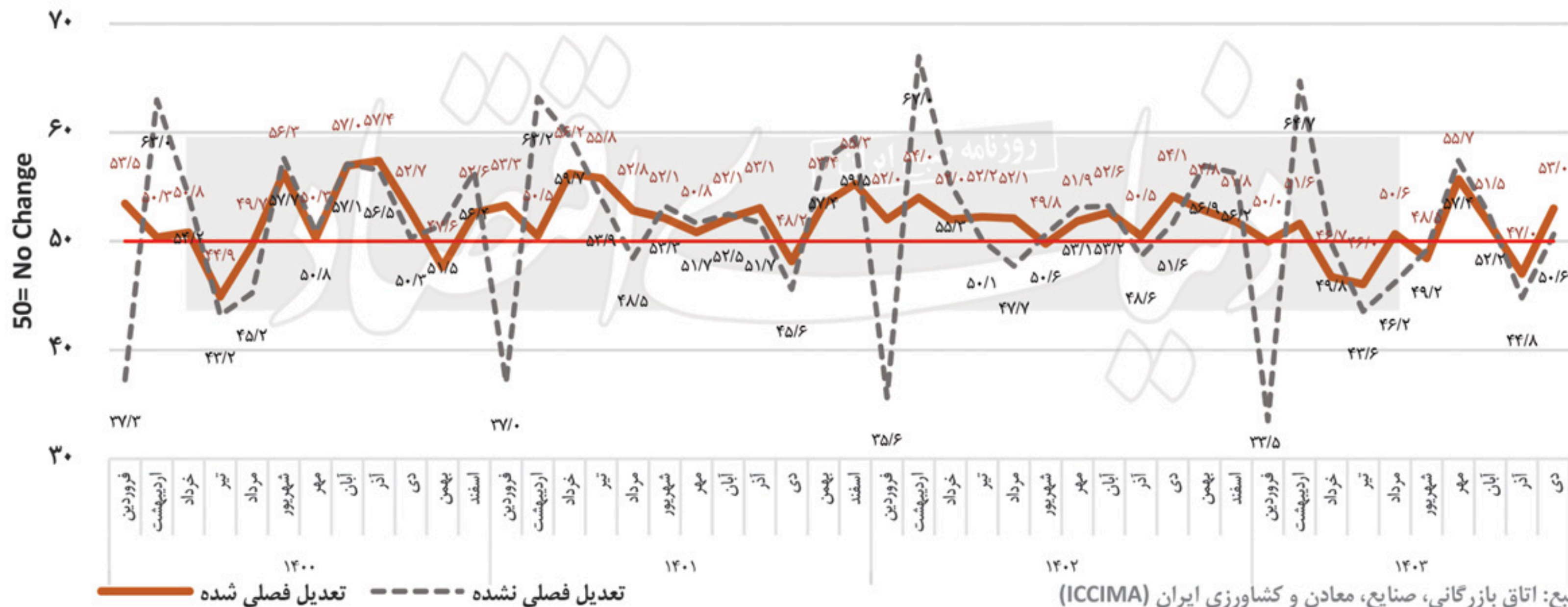
در ادامه رکوردشکنی‌های سریالی طلای جهانی از ابتدای سال ۲۰۲۵، روز گذشته این فلز گران‌بها با رشدی نزدیک به ۱.۵ واحد درصد، بار دیگر یک رکورد جدید را ثبت کرد. قیمت هر اونس فلز زرد در آغاز هفته کاری جهان، بیشتر به دلیل افزایش نااطمینانی‌های سیاسی و اقتصادی، از سطح نمادین ۲۹۰۰ دلار عبور کرد. به علاوه، بازارهای ارز نیز در سراسر جهان دچار نوسان شدند.

شاخص مدیران خرید (شامخ) کل اقتصاد



براساس آخرین نظرسنجی انجام‌شده در خصوص شاخص مدیران خرید (PMI) در اقتصاد ایران، رشد فعالیت‌های اقتصادی در این ماه برای دومین ماه متوالی کاهشی بوده و پس از تعدیل فصلی معادل ۴۷ برآورد شده است. از ابتدای سال برای هفتمین بار است که شامخ اقتصاد، رکود و قرار گرفتن در محدوده کمتر از ۵۰ را ثبت کرده است.

شاخص مدیران خرید (شامخ) بخش صنعت



براساس داده‌های به‌دست‌آمده از بنگاه‌های بخش صنعت، شاخص مدیران خرید بخش صنعت در دی ۱۴۰۳، معادل ۵۰.۶ برآورد شده که نسبت به ماه قبل بهتر شده است. این شاخص که در ماه قبل (۴۴.۸) به دلیل قطعی‌های گسترده برق به کمترین مقدار پنج‌ماهه خود رسیده بود، در دی‌ماه با اندکی بهبود در سفارش‌ها و تولید در ناحیه مرزی ۵۰ قرار گرفته است.