

گراف

graph

تازہ های آماری و نمودارها را در
«دنیا ی اقتصاد» مطالعه کنید



نبض بازار ارز

شنبه ۱۴۰۳/۱۲/۱۱

دلار آزاد	تومان	۹۲/۴۰۰	-۰/۹۱%
دلار مرکز مبادله	تومان	۶۹/۸۱۳	-۰/۰۴%
یورو آزاد	تومان	۹۶/۱۶۰	-۱/۷۷%
یورو مرکز مبادله	تومان	۷۲/۱۳۶	-۱/۱۳%
درهم	تومان	۲۵/۳۳۸	-۰/۶۵%
لیر	تومان	۲۵۳۰	-۱/۱۹%

امروز بازار ارز شاهد کاهش نسبی قیمت‌ها بود. دلار آزاد با افت ۰.۹۱ درصدی به ۹۲,۴۰۰ تومان رسید و دلار مرکز مبادله نیز با کاهش ۰.۴ درصدی در سطح ۶۹,۸۱۳ تومان قرار گرفت. یورو آزاد و یورو مرکز مبادله نیز به ترتیب ۱.۷۷ و ۱.۱۳ درصد کاهش قیمت را تجربه کردند. درهم امارات و لیر ترکیه نیز روند نزولی داشتند.

نبض بازار سکه و طلا

شنبه ۱۴۰۳/۱۲/۱۱

سکه امامی	۷۴/۱۸۵/۰۰۰	تومان % -۱/۸
نیم سکه	۴۲/۵۰۰/۰۰۰	تومان % -۱/۱۸
ربع سکه	۲۱/۴۰۰/۰۰۰	تومان % -۲/۳۴
سکه گرمی	۱۰/۸۰۰/۰۰۰	تومان % -۲/۷۸
طلای ۱۸ عیار	۶/۴۶۹/۰۰۰	تومان % -۲/۴۸
انس جهانی طلا	۲۸۵۸	دلار % +۰/۲۸

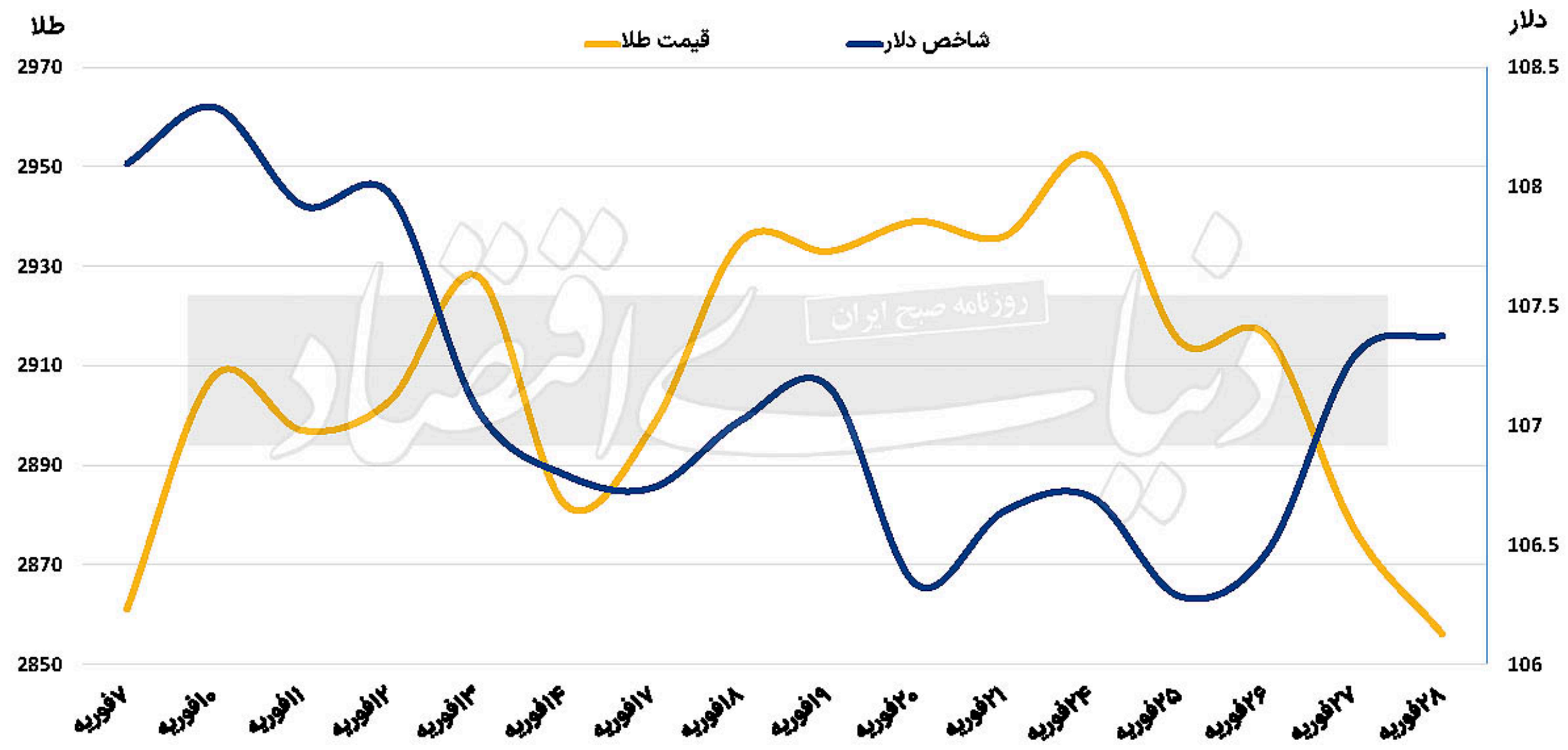
امروز بازار سکه و طلا با کاهش قیمت همراه بود. سکه امامی با افت ۱.۸ درصدی به ۷۴,۱۸۵,۰۰۰ تومان رسید. نیم سکه و ربع سکه نیز به ترتیب با کاهش ۱.۱۸ و ۲.۳۴ درصدی معامله شدند.

سکه‌های گرمی بیشترین افت را داشتند و طلای ۱۸ عیار نیز با کاهش ۲.۴۸ درصدی همراه شد. در مقابل، انس جهانی طلا با رشد ۰.۲۸ درصدی به ۲,۸۵۸ دلار رسید.

متغیر	مقدار	تغییرات روزانه (درصد)	تغییرات نقطه‌ای ماهانه (درصد)	تغییرات نقطه‌ای سالانه (درصد)
شاخص کل بورس	۲۸۵۴۳۲۲	۰/۳۶	۱/۸۹	۳۸/۹۱
شاخص کل (هم وزن)	۸۴۶۰۲۰	-۰/۱۹	-۳/۷۱	۱۸/۴۶

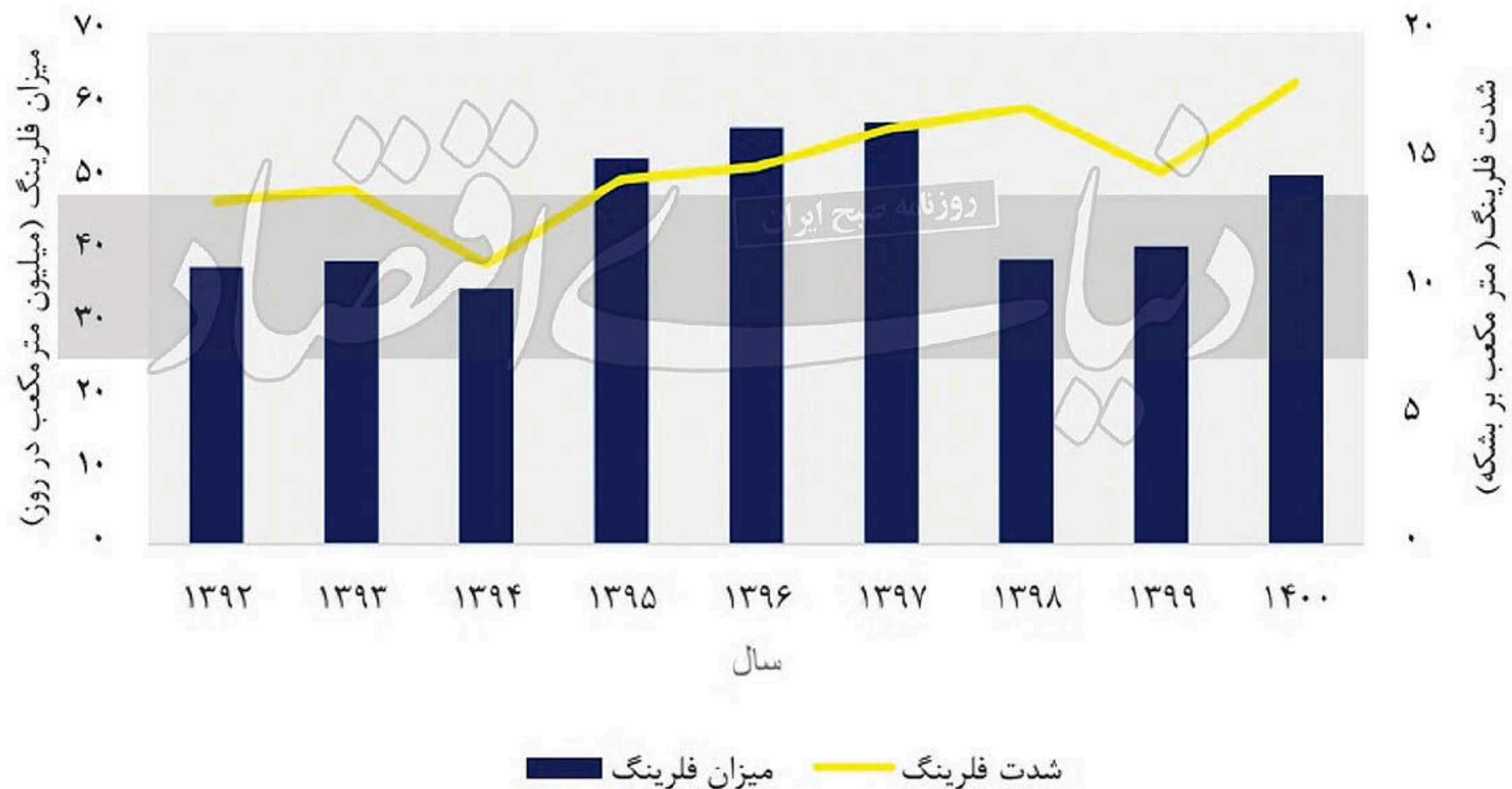
ماجرای استیضاح وزیر اقتصاد و همچنین مبهم بودن چشم‌انداز روابط سیاسی کشور، دو ریسکی است که در شرایط کنونی بازار سهام را در تنگنا قرار داده است. ابهامات حاکم بر بازار سهام همچنان ادامه دار است و این موضوع مانع از فتح مرز روانی ۳ میلیون واحدی توسط بورس شده است. معاملات بورس تهران در نخستین روز هفته با رشد شاخص کل و افت شاخص هم وزن همراه بود. افزایش تقاضا در ابتدای معاملات امروز، موجب رشد شاخص کل تا سطح ۲ میلیون و ۸۶۲ هزار واحدی شد اما با افزایش عرضه‌ها در کلیت بازار، شاخص تا سطح ۲ میلیون و ۸۵۴ هزار واحدی عقب نشینی کرد. رشد ۰.۳۶ درصدی در نماگر اصلی بازار سهام در حالی اتفاق افتاد که شاخص هم وزن که وضعیت نمادهای کوچک بازار را نشان می‌دهد؛ در معاملات امروز شاهد افت ۰.۱۹ درصدی بود.

روند طلای جهانی و شاخص جهانی دلار در فوریه



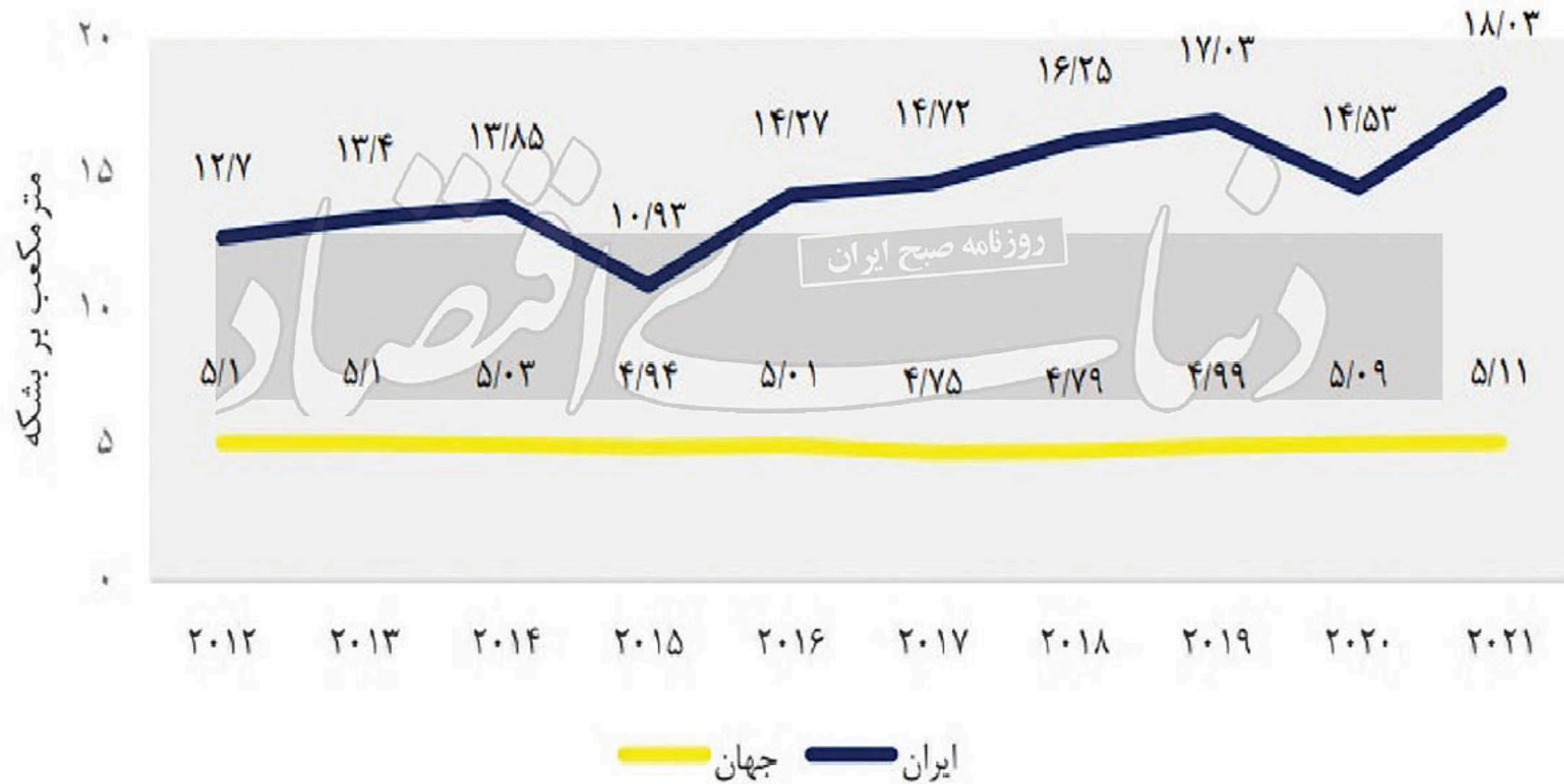
بازارهای جهانی از جمله بازار طلا و رمزارز، با ریزش قابل توجهی روبه‌رو شدند. قیمت این دارایی‌ها که اخیراً به سقف تاریخی خود رسیده بود، تحت تاثیر عوامل متعدد از جمله تعرفه‌های جدید ترامپ و افزایش نااطمینانی تجاری از قله فاصله گرفت.

نمودار ۱- میزان گاز مشعل سوزانده شده و شدت فلرینگ در سال‌های ۱۳۹۲ تا ۱۴۰۱



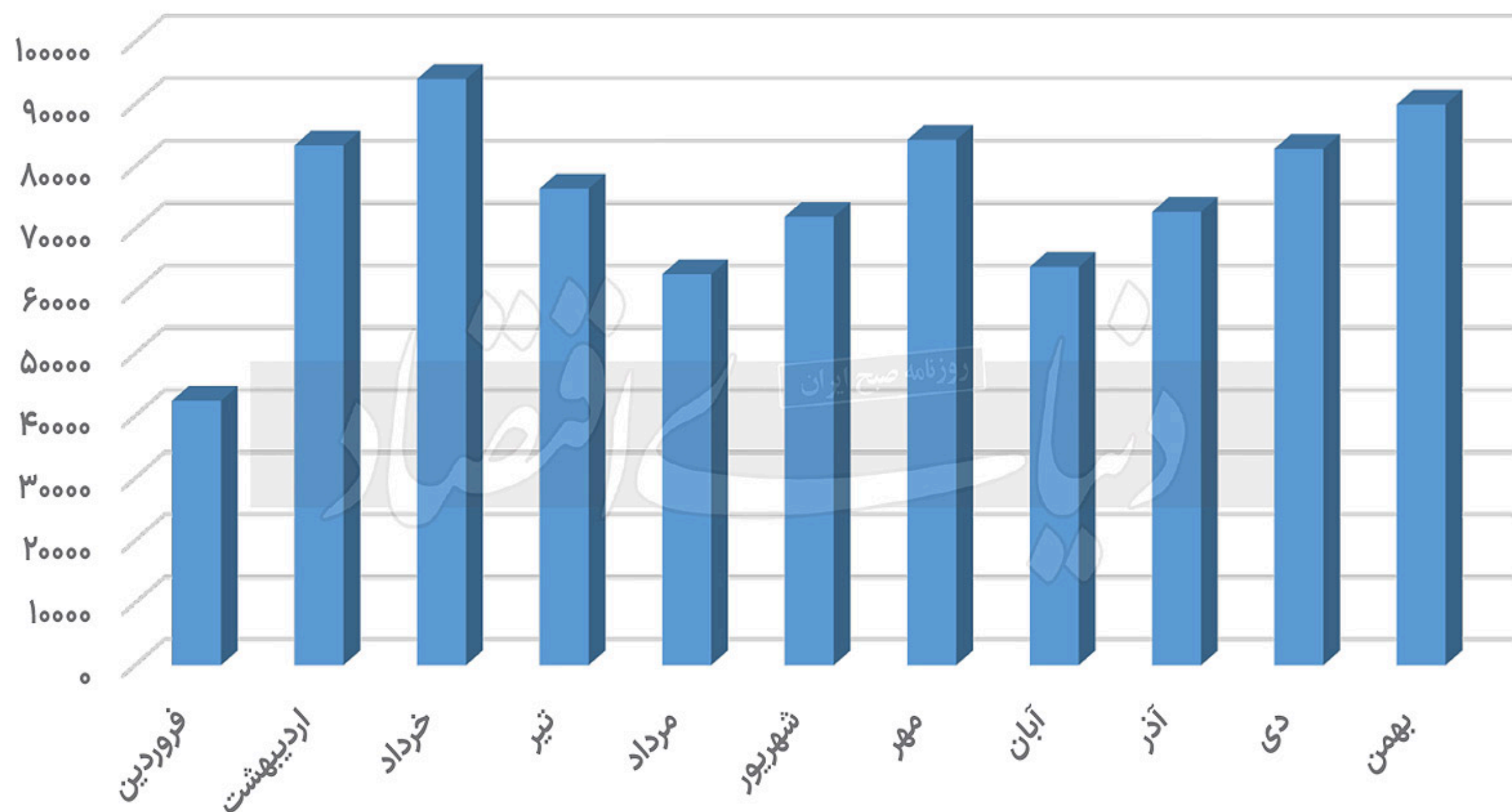
فلرینگ، فرآیند سوزاندن کنترل‌شده گازهای همراه تولید نفت است که به دلیل نبود زیرساخت‌های مناسب، امکان فرآوری یا استفاده از آنها برای فروش وجود ندارد. این پدیده، علاوه بر تأثیرات زیست‌محیطی، تبعات اقتصادی و اجتماعی نیز به همراه دارد. طبق گزارش شرکت بریتیش پترولیوم، در سال ۲۰۲۱ میلادی بیش از ۱۵۲ میلیارد مترمکعب گاز مشعل در دنیا سوزانده شد، رقمی که معادل مصرف سالانه گاز طبیعی در قاره آفریقا یا ۳۷ درصد از مصرف گاز طبیعی در اتحادیه اروپاست. میزان گاز مشعل سوزانده‌شده و شدت فلرینگ در کشور در نمودار یک نشان داده شده است. با نگاهی به این نمودار می‌توان استنباط کرد که شدت فلرینگ در ایران افزایش یافته است.

نمودار ۲- وضعیت شدت فلرینگ ایران در مقایسه با متوسط جهانی



همان‌طور که نمودار ۲ نشان می‌دهد، در دهه گذشته برخلاف روند جهانی، شدت فلرینگ در ایران همواره در حال افزایش بوده است. به طوری که در سال ۲۰۲۱ میلادی، میزان این شاخص در ایران بیش از سه برابر مقدار متوسط جهانی آن بوده است. شایان ذکر است که این میزان شامل مجموع گازهای مشعل سوزانده شده در کشور است. همچنین به دلیل اینکه بخش قابل توجهی از گازهای مشعل در ایران (حدود ۲۰ درصد) از فرآیند تولید، فرآوری و پالایش گاز نشأت می‌گیرد، انطباق شاخص شدت فلرینگ، که میزان سوزاندن گازهای مشعل به ازای تولید هر بشکه نفت خام را نشان می‌دهد، در مورد ایران با مقداری خطا همراه است. برای ارزیابی دقیق‌تر وضعیت فلرینگ در ایران، شدت فلرینگ ایران و جهان در سال ۲۰۲۱ میلادی (سال ۱۴۰۰ هجری شمسی) با توجه به منشأ گازهای مشعل بررسی شده است.

روند ماهانه تولید محصولات سواری سه خودرو ساز بزرگ کشور

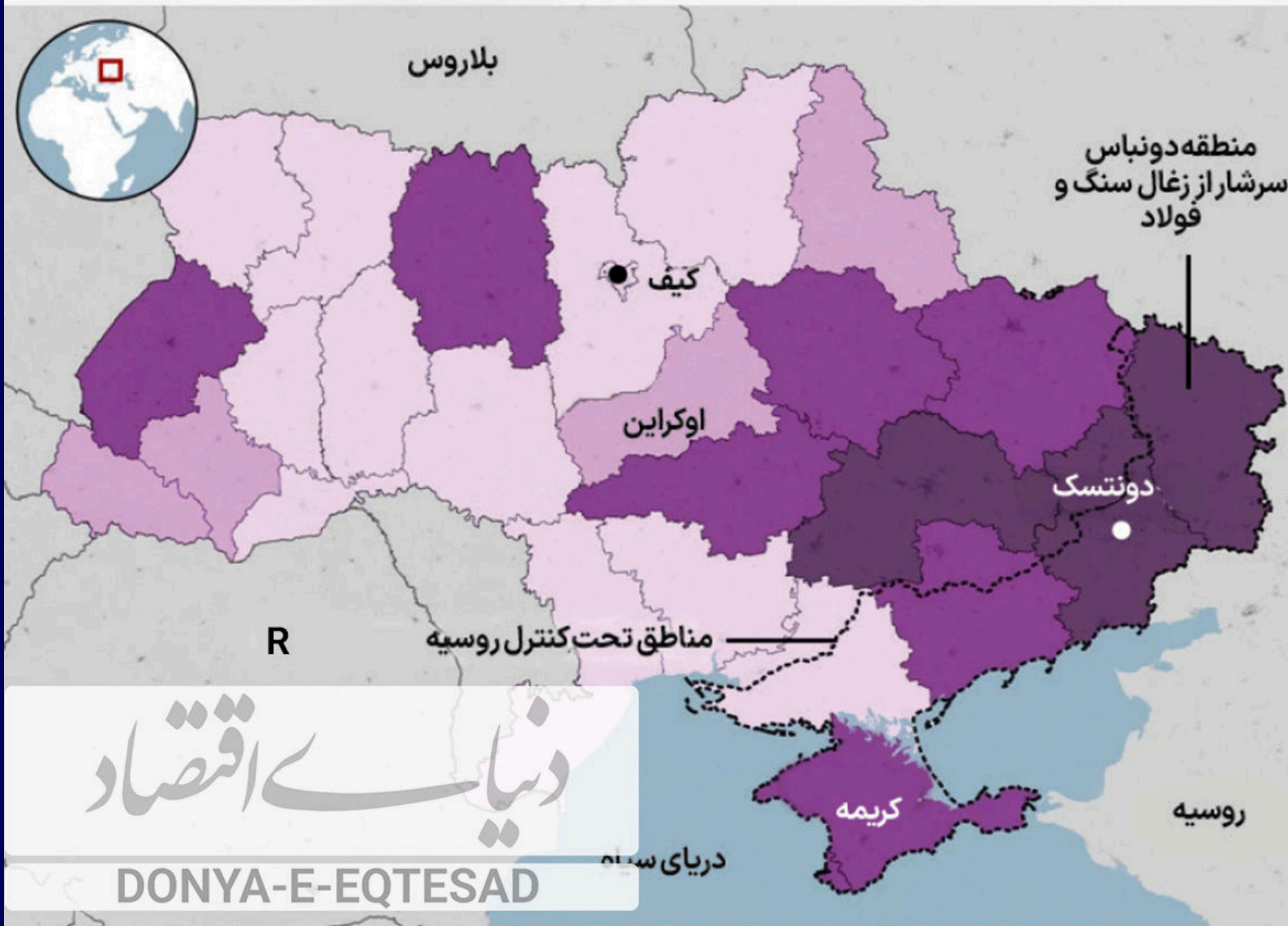


تولید تجمیعی خودروی سواری در پایان بهمن ماه امسال نسبت به ۱۱ ماه گذشته افت کرد، با این حال، تیراژ ماهانه خودروسازان بالا رفت. در شرایطی که وزارت صنعت، معدن و تجارت همچنان آمار تولید خودرو را حبس کرده و منتشر نمی‌کند، اطلاعات ارائه شده از سوی خودروسازان بزرگ کشور به سامانه کدال بورس، خبر از افت تولید ۱۱ ماهه و رشد تولید ماهانه -بهمن نسبت به دی- می‌دهد.

منابع طبیعی اوکراین میلیاردها دلار ارزش دارد

توزیع منابع ارزشمند از جمله زغال سنگ، سنگ آهن، گاز و مواد معدنی کمیاب براساس منطقه

۵۰۰-۰ میلیون دلار ۲۰۰-۵۰ میلیون دلار ۲۰۰ تا ۸۰۰ میلیون دلار ۳۰۰۰ تا ۴۰۰۰ میلیون دلار



دنیا کے اقتصاد

DONYA-E-EQTESAD

منبع: سازمان سرمایه‌گذاری اوکراین

براساس گزارش منتشر شده از کرم‌لین، فلزات خاکی کمیاب به‌عنوان اولویت اصلی برای توسعه اقتصادی و رقابت‌پذیری روسیه محور کار دولت پوتین هستند. ظاهراً دولت روسیه در تلاش است پتانسیل صنعتی خود را از استخراج تا تولید کالاهای نهایی با فناوری بالا افزایش دهد.

زورگیران پایتخت

چرا زورگیری در تهران افزایش یافته است؟

در سال ۱۴۰۳، چندین مورد زورگیری در تهران گزارش شده است که برخی از آنها به دلیل خشونت یا انتشار ویدیوهای مرتبط در شبکه‌های اجتماعی توجه عمومی را جلب کرده‌اند. اخیراً امیرمحمد خالقی، دانشجوی کارشناسی مدیریت کسب‌وکار دانشگاه تهران، در محدوده پل گیشا مورد حمله دو زورگیر موتورسوار با سلاح سرد قرار گرفت. او پس از انتقال به بیمارستان شریعتی به دلیل شدت جراحات درگذشت. افزایش زورگیری در تهران موضوعی پیچیده است که به عوامل مختلفی بستگی دارد. افزایش فقر، بیکاری و تورم در سال‌های اخیر فشار اقتصادی زیادی بر برخی اقشار جامعه وارد کرده است. این شرایط می‌تواند افراد را به سمت جرمی مانند زورگیری سوق دهد.

توسل به خشونت و زورگیری به منظور دزدی‌های خیابانی در تهران و شهرهای بزرگ افزایش یافته است.



وجود شکاف طبقاتی و احساس محرومیت در برخی مناطق می‌تواند انگیزه‌ای برای ارتکاب جرائم خشن مانند زورگیری باشد، به‌خصوص در مناطق حاشیه‌ای یا پرجمعیت تهران.

همه افراد فقیر نمی‌شوند؛ بسیاری با وجود چالش‌ها، راه‌های مثبت برای مقابله با فقر و بهبود زندگی خود پیدا می‌کنند. اما فقر می‌تواند از طریق مکانیزم‌های مختلف زیر به افزایش جرم و جنایت کمک کند.

فشار اقتصادی



فقر می‌تواند افراد را وادار به انجام اعمال غیر قانونی برای تأمین نیازهای اساسی خود یا خانواده‌شان کند. این می‌تواند شامل سرقت مواد غذایی، لباس یا دارو باشد.

بیکاری



افرادی که در مناطق فقیر زندگی می‌کنند ممکن است به دلیل کمبود فرصت‌های شغلی یا تبعیض در بازار کار، بیکار بمانند. این می‌تواند به جرائم مالی یا حتی جرائم خشونت‌آمیز منجر شود.

دسترسی نداشتن به آموزش باکیفیت



افرادی که در مناطق فقیر زندگی می‌کنند، ممکن است از آموزش‌های خوب محروم باشند، که مهارت‌های لازم برای یافتن شغل‌های بهتر را از آنها می‌گیرد. این کمبود مهارت می‌تواند آنها را به سمت جرم سوق دهد.

نابرابری در اجرای قانون



در برخی موارد، افراد فقیر ممکن است بیشتر هدف پلیس و سیستم قضایی قرار بگیرند که می‌تواند چرخه‌ای از جرم و مجازات را ایجاد کند.

رابطه بین وضعیت اقتصادی افراد و تمایل به دزدی و زورگیری، یک موضوع پیچیده و چندوجهی است که به عوامل مختلفی بستگی دارد. در اینجا چند جنبه کلیدی این رابطه را بررسی می‌کنیم:



نیازهای اساسی



افرادی که در فقر زندگی می‌کنند، ممکن است به دزدی یا زورگیری به عنوان روشی برای تأمین نیازهای اولیه مانند غذا، پوشاک یا مسکن متوسل شوند.

فشارهای مالی



وضعیت اقتصادی ضعیف می‌تواند فشارهای مالی شدیدی ایجاد کند، که برخی افراد را به دنبال راه‌حل‌های سریع و غیرقانونی برای حل مشکلاتشان بکشاند.

نداشتن درآمد قانونی



بیکاری یا داشتن مشاغل با درآمد کم می‌تواند افراد را به سمت اقدامات مجرمانه برای کسب درآمد سوق دهد.

دور باطل فقر و جرم



گاهی اوقات، وضعیت اقتصادی ضعیف به جرم منجر می‌شود و جرم نیز به نوبه خود می‌تواند وضعیت اقتصادی فرد را بدتر کند، مثلاً از طریق زندانی شدن یا محدودیت‌های شغلی بعد از سوء پیشینه.