

گراف

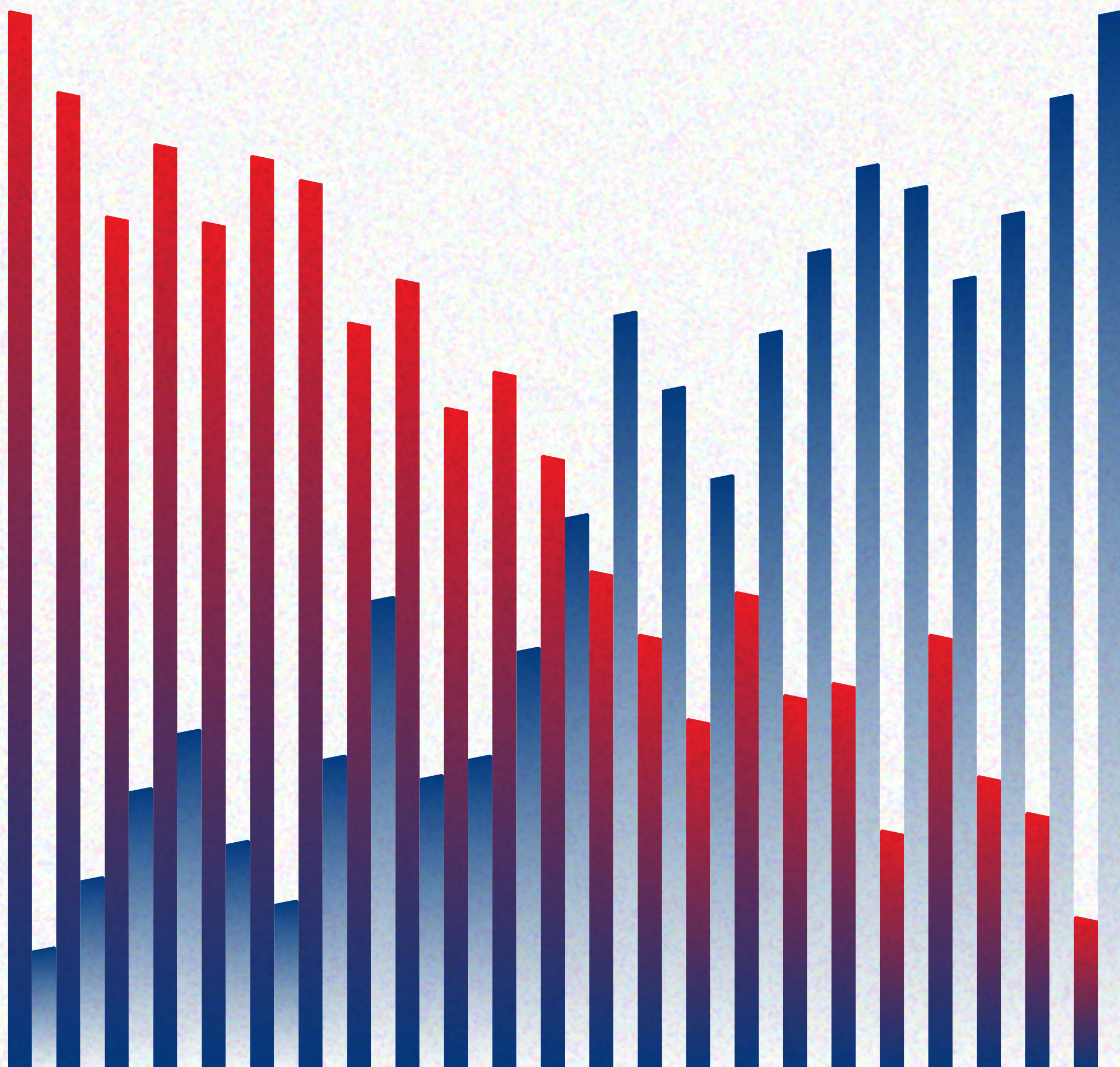
Graph\

Donya-e-eqtasad

تازه های آماری دنیای اقتصاد

۱۸ خرداد ۱۴۰۴

دنیای اقتصاد



نبض بازار سکه و طلا

یکشنبه ۱۴۰۴/۰۳/۱۸

| | | | |
|--------------|------------------|--------|--|
| سکه امامی | ۷۳,۰۱۰,۰۰۰ تومان | +۰,۸۳% | |
| نیم سکه | ۴۰,۸۰۰,۰۰۰ تومان | ۰% | |
| ربع سکه | ۲۳,۹۰۰,۰۰۰ تومان | +۱,۲۷% | |
| سکه گرمی | ۱۳,۴۰۰,۰۰۰ تومان | -۰,۷۵% | |
| طلای ۱۸ عیار | ۶,۴۸۳,۰۰۰ تومان | +۰,۸۷% | |
| اونس طلا | ۳,۳۱۰ دلار | ۰% | |

نبض بازار رمزارایی

یکشنبه ۱۴۰۴/۰۳/۱۸

| | | |
|-----------|---------------------|---------|
| بیت کوین | ۸,۸۶۳,۵۷۷,۰۱۱ تومان | +۰,۳۷ % |
| اتریوم | ۲۰۹,۹۷۰,۰۹۱ تومان | +۰,۴۱ % |
| لایت کوین | ۷,۳۱۶,۲۴۶ تومان | -۱,۳۷ % |
| دوج کوین | ۱۵,۳۴۰ تومان | -۱,۰۸ % |
| ریپل | ۱۸۹,۸۰۳ تومان | +۴,۱۷ % |
| کاردانو | ۵۶,۱۴۵ تومان | +۰,۵۹ % |

نبض بازار ارز

یکشنبه ۱۴۰۴/۰۳/۱۸

| | | | | |
|--------|--------|------------------|--------|-------|
| ۰٪ | | دلار آزاد | ۸۱,۹۵۰ | تومان |
| -۰,۰۶٪ | | دلار مرکز مبادله | ۷۱,۱۳۷ | تومان |
| | +۰,۱۸٪ | یورو آزاد | ۹۳,۵۴۰ | تومان |
| -۰,۰۹٪ | | یورو مرکز مبادله | ۸۱,۰۲۱ | تومان |
| -۰,۱۹٪ | | درهم | ۲۲,۴۴۹ | تومان |
| ۰٪ | | لیر | ۲,۰۹۰ | تومان |

قیمت اسکناس دلار بازار آزاد و اسکناس دلار مرکز مبادله از نیمه ازدیبهشت ۱۴۰۴

باتوجه به تداوم چالش‌ها در روند مذاکرات میان ایران و آمریکا و تأکید دوباره هر یک از طرفین بر مواضع خود، تحلیلگران انتظار داشتند که قیمت دلار آزاد در روز گذشته با افزایش مواجه شده و حتی به کانال قیمتی بالاتری وارد شود. با این حال در این روز، نرخ دلار کاهش جزئی پیدا کرد. این موضوع باعث شد برخی معامله‌گران احتمال دهند که بازارساز مداخله‌ای در بازار داشته است.

تومان

۸۷۰۰۰

۸۲۰۰۰

۷۷۰۰۰

۷۲۰۰۰

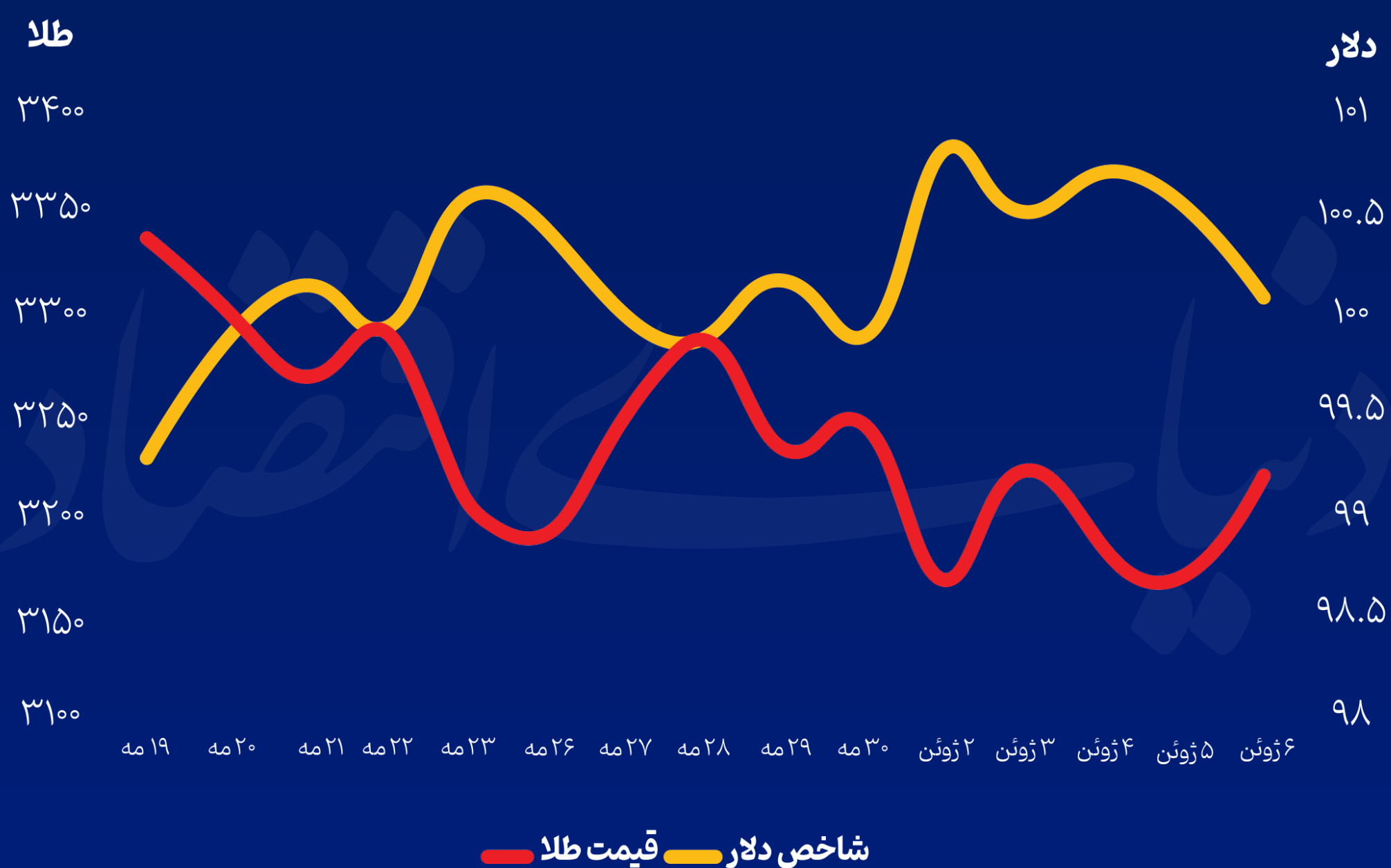
۶۷۰۰۰

۱۴۰۴/۰۲/۱۶ ۱۴۰۴/۰۲/۱۷ ۱۴۰۴/۰۲/۱۸ ۱۴۰۴/۰۲/۲۰ ۱۴۰۴/۰۲/۲۱ ۱۴۰۴/۰۲/۲۲ ۱۴۰۴/۰۲/۲۳ ۱۴۰۴/۰۲/۲۴ ۱۴۰۴/۰۲/۲۵ ۱۴۰۴/۰۲/۲۷ ۱۴۰۴/۰۲/۲۸ ۱۴۰۴/۰۲/۲۹ ۱۴۰۴/۰۲/۳۰ ۱۴۰۴/۰۲/۳۱ ۱۴۰۴/۰۳/۰۱ ۱۴۰۴/۰۳/۰۳ ۱۴۰۴/۰۳/۰۴ ۱۴۰۴/۰۳/۰۵ ۱۴۰۴/۰۳/۰۶ ۱۴۰۴/۰۳/۰۷ ۱۴۰۴/۰۳/۰۸ ۱۴۰۴/۰۳/۱۰ ۱۴۰۴/۰۳/۱۱ ۱۴۰۴/۰۳/۱۲ ۱۴۰۴/۰۳/۱۳ ۱۴۰۴/۰۳/۱۷

اسکناس دلار بازار آزاد اسکناس دلار مرکز مبادله

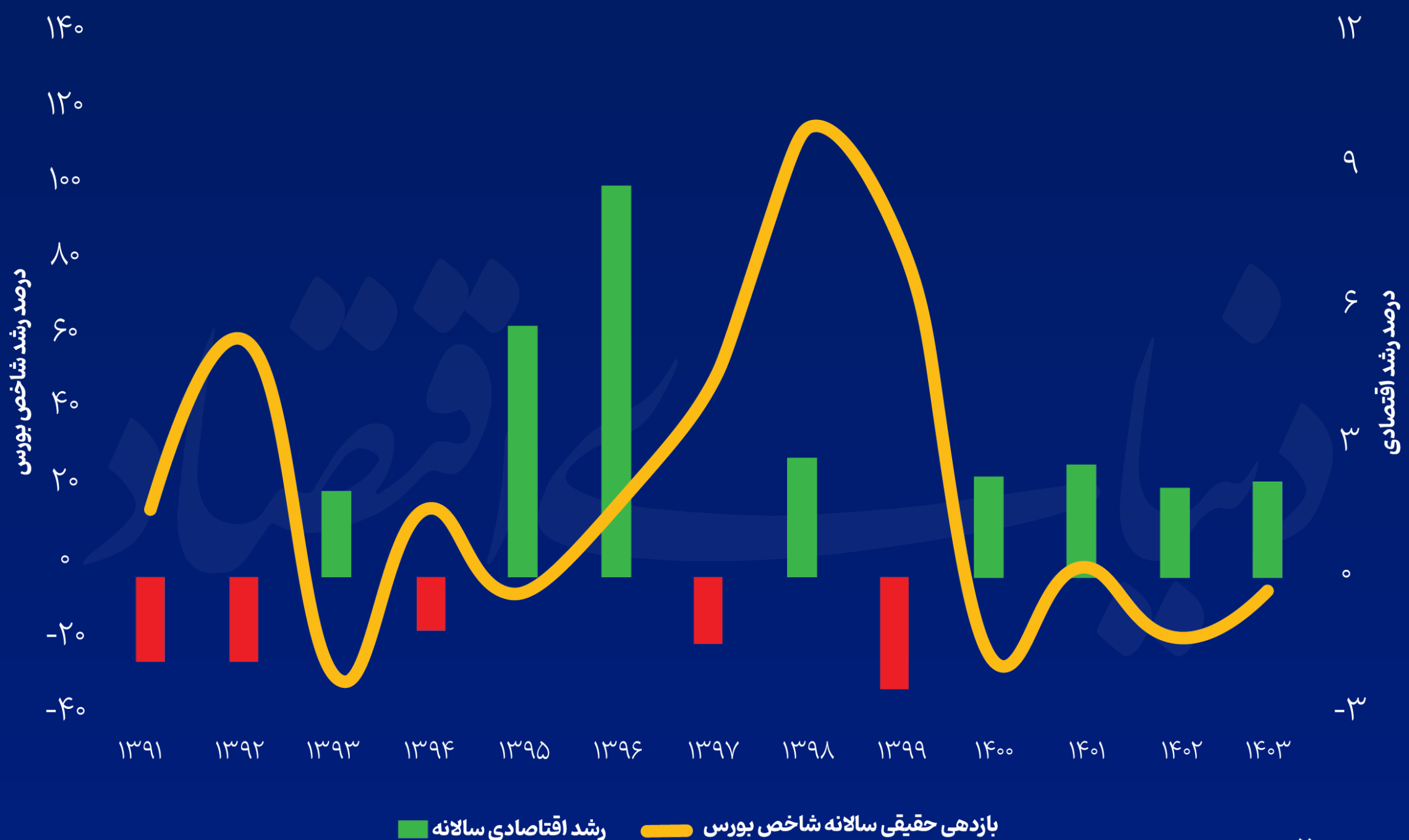
روند طلای جهانی و شاخص جهانی دلار

هفته گذشته، قیمت جهانی طلا نوسانات زیادی را تجربه کرد و در محدوده بین ۳۳۰۰ تا ۳۴۰۰ دلار در هر اونس حرکت کرد، اما در نهایت در همان محدوده‌ای که آغاز شده بود، به کار خود پایان داد. با وجود رشدهای مقطعی برای فلز زرد، فشار فروش و نبود خریداران جدید موجب شد قیمت آن به سطح ۳۳۰۹ دلار کاهش یابد. با این حال، پیش‌بینی روند آتی بازار در شرایط فعلی بسیار دشوار است.



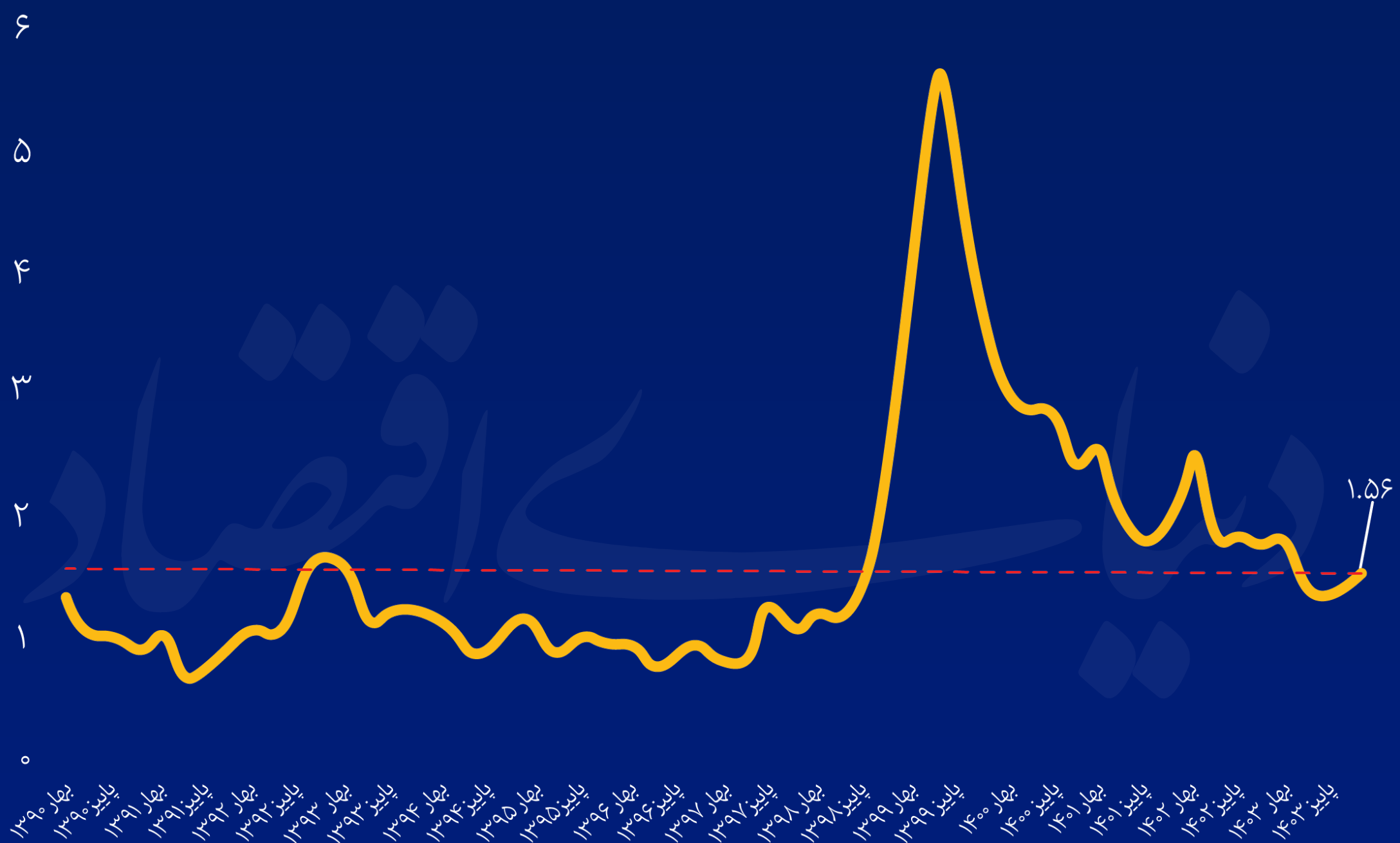
مقایسه رشد اقتصادی و شاخص بورس

بازدهی حقیقی شاخص کل بورس در ۱۴۰۳ برابر با منفی ۷ درصد و برای چهارمین سال متوالی منفی بوده است. این در حالی است که بخش غیرنفتی اقتصاد ایران در سال گذشته برای چهارمین سال متوالی عملکرد مثبت داشته است. بررسی‌های «دنیای اقتصاد» سه عامل را برای این واگرایی شناسایی می‌کند. اول، سهم بالای نفت در اقتصاد موجب شده است تا صنایع بورسی نقش اثرگذاری را در رشد اقتصادی کشور ایفا نکنند. دوم، رشد اقتصادی مبتنی بر نفت در سال‌های اخیر نتوانسته است تاثیر چندانی بر رفاه عمومی داشته باشد.



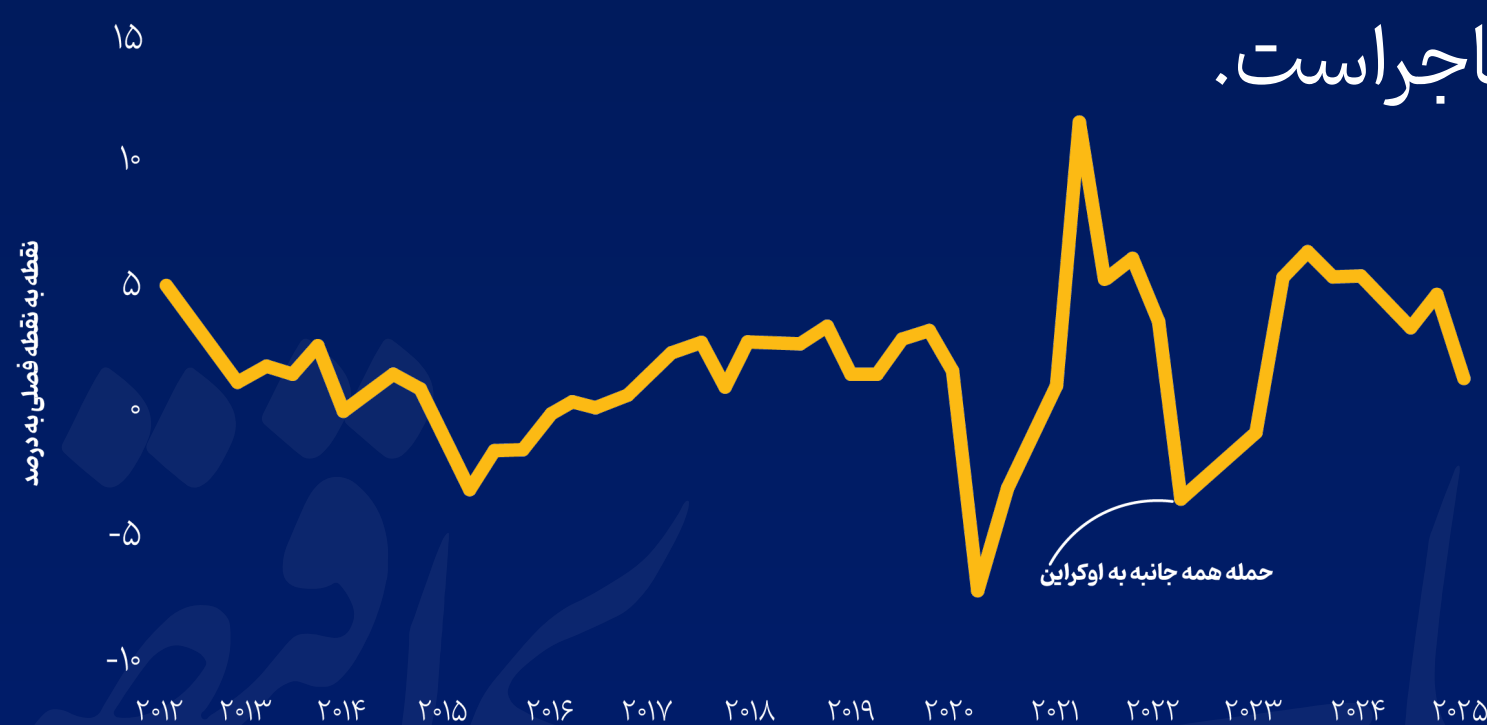
نسبت وارن بافت

از همین رو، صنایع کوچک و ریالی بورسی که عمدتاً به قدرت خرید خانوارها وابسته هستند، شرایط مساعدی نداشته‌اند و در نهایت، در صنایع بزرگ مانند فولاد، خودرو و پتروپالایشی‌ها نیز دخالت دولت در نرخ خوراک، هزینه‌های انرژی و کاهش سوبسیدها، ریسک‌های عملیاتی بزرگی را به بنگاه‌های بورسی تحمیل کرده است. بررسی نسبت معروف «وارن بافت» نشان می‌دهد که ارزش بازاری شرکت‌های بورسی به تولید ناخالص داخلی طی ۱۴ سال اخیر تقریباً بدون تغییر بوده است. این مشاهده در کنار واگرایی بازدهی حقیقی شاخص و نرخ رشد اقتصادی، تاییدی بر سهم اثرگذار متغیرهای اسمی بر بورس ایران است.



رشد اقتصادی روسیه

با آغاز تهاجم نظامی روسیه به اوکراین در فوریه ۲۰۲۲، اقتصاد این کشور به یکی از موضوعات محوری و بحث‌برانگیز در تحلیل‌های ژئوپلیتیک و اقتصادی جهان تبدیل شده است. آمارهای رسمی کرملین در نگاه نخست، تصویری از مقاومت چشمگیر و حتی رشد اقتصادی روسیه ارائه می‌دهند. ولادیمیر پوتین، رئیس‌جمهور این کشور نیز بارها با استناد به این آمار، از شکست تحریم‌های غرب و تاب‌آوری اقتصاد روسیه سخن گفته است، اما این ارقام تنها ظاهر ماجراست.



اقتصاد دوران جنگ و صلح تفاوت‌های بنیادینی دارند و نیازمند ارزیابی متفاوتی از شاخص‌ها هستند. جنگ ذاتاً ویرانگر سرمایه‌های فیزیکی و انسانی است، اما این تخریب‌ها به سرعت و لزوماً در محاسبات درآمد ملی منعکس نمی‌شوند. در مقابل، هزینه‌های نظامی هنگفت، تولید انبوه تسلیحات و مخارج عظیم تغییر جهت اقتصاد روسیه از غرب به شرق (در واکنش به تحریم‌ها)، همگی در آمار تولید ناخالص داخلی (GDP) ثبت شده و به رشد ظاهری آن کمک می‌کنند.